


**triglav***RE*

**LETNO POROČILO  
2010**

**- revidirano -**





**Pozavarovalnica Triglav Re, d.d.**

---

**LETNO POROČILO**  
**ZA LETO 2010**

---

**REVIDIRANO**

Tomaž ROTAR  
član



UPRAVA:  
mag. Gregor STRAŽAR  
član



Gojko KAVČIČ  
predsednik



**triglav***RE*



# KAZALO

IZJAVA O ODGOVORNOSTI POSLOVODSTVA	1
MNENJE POOBlašČENEGA AKTUARJA	3
POSLOVNI PREGLED	5
1 POSLOVANJE IN DOGODKI V LETU 2010	7
1.1 POMEMBNEJŠI PODATKI O POSLOVANJU	7
1.1 POMEMBNEJŠI DOGODKI V LETU 2010	7
1.2 POMEMBNEJŠI DOGODKI PO KONCU LETA 2010	7
1.3 NAGOVOR PREDSEDNIKA UPRAVE	8
2 POROČILO NADZORNEGA SVETA O PREVERITVI LETNEGA POROČILA POZAVAROVALNICE TRIGLAV RE, D.D., ZA LETO 2010	10
3 OSNOVNI PODATKI O POZAVAROVALNICI	14
3.1 OSEBNA IZKAZNICA POZAVAROVALNICE TRIGLAV RE, D.D.	14
3.2 ORGANI VODENJA IN UPRAVLJANJA	14
3.3 PREGLED RAZVOJA POZAVAROVALNICE	16
3.4 POSLANSTVO, VIZIJA, VREDNOTE	17
3.5 ORGANIZIRANOST POZAVAROVALNICE	18
3.6 PODATKI O SKUPINI TRIGLAV	18
3.7 DELNIČARSKI KAPITAL IN DELNIČARJI POZAVAROVALNICE	19
3.8 BONITETNA OCENA POZAVAROVALNICE	20
4 SPLOŠNO GOSPODARSKO OKOLJE	20
4.1 GOSPODARSKO OKOLJE V LETU 2010	20
4.2 ZAVAROVALNIŠTVO V SLOVENIJI	22
5 POZAVAROVALNI POSLI	23
6 OBVLADOVANJE TVEGANJ	24
6.1 KAPITAL IN KAPITALSKE ZAHTEVE	25
6.2 ZAVAROVALNO-TEHNIČNE REZERVACIJE	26
6.3 POZAVAROVALNA TVEGANJA	26
6.4 FINANČNA SREDSTVA IN OBVEZNOSTI IZ POZ. POGODB	27
6.5 RETROCESIJA	27
6.6 OPERATIVNA TVEGANJA	27
6.7 FINANČNA TVEGANJA	28
7 RAVNANJE S KADRI	29
7.1 UPRAVLJANJE S ČLOVEŠKIMI VIRI	29
7.2 ZAPOSLOVANJE IN STRUKTURA ZAPOSLENIH	29
7.3 IZOBRAŽEVANJE IN RAZVOJ KADROV	29
8 INFORMACIJSKA PODPORA	30
9 NOTRANJA REVIZIJA	30

10	FINANČNI REZULTAT	32
10.1	POZAVAROVALNE PREMIJE	32
10.2	POZAVAROVALNE ŠKODE	33
10.3	KOSMATI ŠKODNI KOLIČNIK	34
10.4	PRIHODKI IN ODHODKI OD PROVIZIJ	35
10.5	FINANČNI PRIHODKI IN ODHODKI	35
10.6	OBRATOVALNI STROŠKI	36
10.7	KAZALNIKI FINANČNEGA REZULTATA	37
11	FINANČNI POLOŽAJ	37
11.1	SREDSTVA	37
11.2	OBVEZNOSTI	37
11.3	KAZALNIK FINANČNEGA POLOŽAJA	38
12	POMEMBNEJŠI DOGODKI PO ZAKLJUČKU OBRAČUNSKEGA OBDOBJA IN KAZALNIKI IZRAČUNANI PO METODOLOGIJI AZN	38
12.1	POMEMBNEJŠI DOGODKI PO ZAKLJUČKU OBR. OBDOBJA	38
12.2	KAZALNIKI IZRAČUNANI PO METODOLOGIJI AZN	39
	RAČUNOVODSKO POROČILO	57
	REVIZORJEVO POROČILO	59
13	RAČUNOVODSKI IZKAZI	61
13.1	IZKAZ FINANČNEGA POLOŽAJA	61
13.2	IZKAZ POSLOVNEGA IZIDA	62
13.3	IZKAZ VSEOBSEGAJOČEGA DONOSA	63
13.4	IZKAZ DENARNIH TOKOV	64
13.5	IZKAZ SPREMEMB LASTNIŠKEGA KAPITALA	65
14	POJASNILA K RAČUNOVODSKIM IZKAZOM	66
14.1	POROČEVALSKA DRUŽBA	66
14.2	PODLAGA ZA PRIPRAVO	66
14.3	BISTVENE RAČUNOVODSKE USMERITVE	68
14.4	SPREMEMBE RAČUNOVODSKIH USMERITEV	79
14.5	RAČUNOVODSKE OCENE IN PRESOJE	80
14.6	GLAVNE PREDPOSTAVKE, KI IMAJO NAJVEČJI UČINEK NA PRIPOZNANA ČISTA POZAVAROVALNA SREDSTVA, OBVEZNOSTI, PRIHODKE IN ODHODKE	81
14.7	PREIZKUS USTREZNOSTI REZERVACIJ (LAT - LIABILITY ADEQUACY TEST)	82
14.8	OBČUTLJIVOST SEDANJE VREDNOSTI PRIHODNJIH OBV. NA SPREMEMBO POMEMBNIH SPREMENLJIVK	83
14.9	POZAVAROVALNE POGODBE S POMEBNIM UČINKOM NA NEGOTOVOST PRIHODNJIH DENARNIH TOKOV	84
15	RAZKRITJA K IZKAZU FINANČNEGA POLOŽAJA	85
15.1	NEOPREDMETENA SREDSTVA	85
15.2	OPREDMETENA OSNOVNA SREDSTVA	86
15.3	ODLOŽENE TERJATVE IN OBVEZNOSTI ZA DAVEK	86
15.4	FINANČNE NALOŽBE	87

15.5	ZNESEK ZAVAROVALNO-TEHNIČNIH REZERVACIJ PRENESEN POZAVAROVATELJEM	89
15.6	TERJATVE	90
15.7	KAPITAL	90
15.8	OBVEZNOSTI IZ POZAVAROVALNIH POGODB	93
15.9	OBVEZNOSTI IZ POSLOVANJA IN OSTALE OBVEZNOSTI	95
16	RAZKRITJA K IZKAZU POSLOVNEGA IZIDA	95
16.1	ČISTI PRIHODKI OD POZAVAROVALNIH PREMIJ	95
16.2	PRIHODKI IN ODHODKI OD FINANČNIH SREDSTEV	97
16.3	PRIHODKI IN ODHODKI OD PROVIZIJ	99
16.4	ČISTI ODHODKI ZA ŠKODE	99
16.5	OBRATOVALNI STROŠKI	99
16.6	ODHODKI ZA DAVEK	100
16.7	POVEZANE OSEBE	101
16.8	IZKAZ DENARNIH TOKOV	105
17	OBVLADOVANJE TVEGANJ	106
17.1	POZAVAROVALNA TVEGANJA	107
17.2	TVEGANJE ZAVAROVALNO-TEHNIČNIH REZERVACIJ	109
17.3	TVEGANJE ZAGOTAVLJANJA USTREZNEGA KAPITALA IN IZPOLNJEVANJA KAPITALSKIH ZAHTEV	110
17.4	OBVLADOVANJE FINANČNIH TVEGANJ	112
18	PRILOGA	123





## IZJAVA O ODGOVORNOSTI POSLOVODSTVA

Poslovodstvo potrjuje, da je Letno poročilo Pozavarovalnice Triglav Re, d.d. z vsemi sestavnimi deli, skladno z Zakonom o gospodarskih družbah in Mednarodnimi standardi računovodskega poročanja.

Uprava je odgovorna za pripravo letnega poročila tako, da le-ta predstavlja resnično in pošteno sliko premoženjskega stanja družbe in izidov njenega poslovanja za leto končano 31. decembra 2010.

Uprava potrjuje, da so bile dosledno uporabljene ustrezne računovodske usmeritve ter da so bile računovodske ocene izdelane po načelu previdnosti in dobrega gospodarjenja. Uprava tudi potrjuje, da so računovodski izkazi skupaj s pojasnili izdelani na osnovi predpostavke o nadaljnjem poslovanju podjetja ter v skladu z veljavno zakonodajo in z Mednarodnimi računovodskimi standardi.

Uprava je tudi odgovorna za ustrezno vodeno računovodstvo, za sprejem ustreznih ukrepov za zavarovanje premoženja ter za preprečevanje in odkrivanje prevar in drugih nepravilnosti oziroma nezakonnosti.

Davčne oblasti lahko kadarkoli v roku 5 let od dneva, ko je bilo potrebno davek obračunati, preverijo poslovanje družbe, kar lahko posledično povzroči nastanek dodatne obveznosti plačila davka, zamudnih obresti in kazni iz naslova DDPO ali drugih davkov in dajatev. Uprava družbe ni seznanjena z okoliščinami, ki bi lahko povzročile morebitno pomembno obveznost iz tega naslova.

Član Uprave:  
Tomaž ROTAR



Član Uprave:  
mag. Gregor STRAŽAR



Predsednik uprave:  
Gojko KAVČIČ



Ljubljana, 11. april 2011



## Mnenje pooblaščenega aktuarja k letnemu poročilu Pozavarovalnice Triglav Re d.d. za leto 2010

Aktuarsko sem preveril stanje zavarovalno-tehničnih rezervacij Pozavarovalnice Triglav Re, d.d., na dan 31.12.2010. Aktuarsko preverjanje sem opravil v skladu z določili Zakona o zavarovalništvu (Uradni list RS, št. 99/2010 - uradno prečiščeno besedilo, ZZavar-UPB7), in predpisov, izdanih na podlagi Zakona o zavarovalništvu, zlasti pa na podlagi določil Sklepa o podrobnejših pravilih in minimalnih standardih za izračun zavarovalno-tehničnih rezervacij (Uradni list RS, št. 3/2001, 69/2001, 85/2005 in 66/2008), v nadaljevanju *Sklep o zavarovalno-tehničnih rezervacijah* in Sklepa o podrobnejših pravilih naložb kritnega premoženja in premoženja kritnega sklada ter naložb, ki niso financirane iz zavarovalno-tehničnih rezervacij (Uradni list RS, št. 115/2007), v nadaljevanju *Sklep o naložbah*.

Za stanje zavarovalno-tehničnih rezervacij je odgovorna uprava pozavarovalnice. Moja naloga je bila:

- preveriti, ali pozavarovalnica vodi primerne evidence za namene vrednotenja obveznosti iz sklenjenih pozavarovalnih pogodb,
- preveriti zadostnost zavarovalno-tehničnih rezervacij na dan vrednotenja glede na obveznosti pozavarovalnice, ki izhajajo iz pozavarovalnih pogodb ali v povezavi z njimi,
- preveriti, ali so zavarovalno-tehnične rezervacije ocenjene v skladu z določili *Sklepa o zavarovalno-tehničnih rezervacijah* in kritno premoženje naloženo v skladu z določili *Sklepa o naložbah*,
- preveriti, ali pozavarovalne premije in prihodki iz pozavarovalnih pogodb, ki jih je pozavarovalnica sklenila med letom, zadoščajo glede na razumna aktuarska pričakovanja, ob upoštevanju drugih finančnih virov pozavarovalnice, ki so na voljo v ta namen, da bo družba lahko izpolnila svoje obveznosti iz teh pogodb,
- ugotoviti višino minimalnega kapitala pozavarovalnice, kakor tudi preveriti izpolnjevanje kapitalne ustreznosti pozavarovalnice.

Prepričan sem, da je moje aktuarsko preverjanje primerna podlaga za izdajo mnenja pooblaščenega aktuarja.

Pozavarovalnica Triglav Re d.d. vodi primerne evidence, ki zagotavljajo dobro osnovo, na kateri temelji Poročilo in Mnenje pooblaščenega aktuarja

Menim, da sta višina pozavarovalnih premij, ki jih je pozavarovalnica obračunala v obračunskem letu 2010, in višina oblikovanih zavarovalno-tehničnih rezervacij na dan 31. 12. 2010 primerni, da zagotavljata trajno izpolnjevanje vseh obveznosti pozavarovalnice iz pozavarovalnih pogodb. Prav tako pa so zavarovalno tehnične-rezervacije oblikovane v skladu z zakonodajo.

Kritno premoženje pozavarovalnice presega višino zavarovalno-tehničnih rezervacij in je naloženo in razpršeno v skladu s predpisi. Pozavarovalnica izpolnjuje predpisane zahteve o kapitalski ustreznosti.

Pozavarovalnica Triglav Re d.d. na dan 31.12.2010 izpolnjuje kapitalne zahteve.

Pooblaščen aktuar:

Rudi Lipovec

Ljubljana, 25.03.2011



---

# POSLOVNI PREGLED

## LETNEGA POROČILA ZA LETO 2010

---



# 1 POSLOVANJE IN DOGODKI V LETU 2010

## 1.1 Pomembnejši podatki o poslovanju

	v EUR		
	LETO 2010	LETO 2009	INDEKS
Obračunana kosmata pozavarovalna premija	120.167.238	114.027.127	105
Obračunani kosmati zneski škod	61.837.383	71.020.173	87
Kosmati obratovalni stroški*	2.869.491	2.728.936	105
Stanje zavarovalno tehničnih rezervacij	103.335.061	91.103.518	113
Kapital	36.039.555	31.370.343	115
Čisti poslovni izid	5.984.090	7.161.757	84
Število zaposlenih na zadnji dan leta	38	38	100

\*Kosmati obratovalni stroški po funkcionalnih skupinah

## 1.1 Pomembnejši dogodki v letu 2010

### JANUAR

Mag. Gregor Stražar je dne 18. 1. 2010 prejel dovoljenje za opravljanje funkcije člana uprave Pozavarovalnice.

Nadzorni svet je na 2. seji nadzornega sveta, dne 18. 1. 2010, za novega člana uprave Pozavarovalnice imenoval Tomaža Rotarja.

### MAREC

Tomaž Rotar je dne 25. 3. 2010 prejel dovoljenje za opravljanje funkcije člana Uprave Pozavarovalnice.

### NOVEMBER

Bonitetna agencija Standard&Poor's je dne 25. 11. 2010 obnovila bonitetno oceno Pozavarovalnici in Zavarovalnici Triglav, ki ostaja A (stable outlook).

### DECEMBER

Pozavarovalnica je donirala sredstva namenjena nakupu novoletnih voščilnic Ginekološki kliniki za nakup postelj za porodnice.

## 1.2 Pomembnejši dogodki po koncu leta 2010

Po koncu poslovnega leta 2010 ni bilo pomembnejših dogodkov, ki bi vplivali na poslovanje Pozavarovalnice.

### **1.3 Nagovor predsednika uprave**

Z nastopom globalne gospodarske in finančne krize v letu 2008, in nadaljevanjem negotovosti glede izhoda iz krize v letu 2009, je bilo leto 2010 bolj obetavno, vsaj izven meja Slovenije. Svetovno gospodarstvo se je začelo krepiti in države so počasi začele izstopati iz recesije z različno hitrostjo, najhitreje Kitajska, Poljska, Indonezija in Avstralija. Kljub temu, da na poslovanje Pozavarovalnice gospodarska kriza ni močno vplivala, je le ta v začetku leta 2010 pripravila nov strateški načrt za obdobje 2010 do 2013, v katerem je na novo postavila vizijo in strategijo Pozavarovalnice, usklajeno s Skupino Triglav. Poslovati stabilno in dobičkonosno je končni cilj Pozavarovalnice, pri čemer želi biti zanesljiv partner družbam v Skupini in izven nje.

#### ***Poslovanje v letu 2010***

Poslovno leto 2010 se za Pozavarovalnico ni ravno obetavno začelo. Katastrofalni dogodki po svetu, ki so pomembno vplivali na poslovanje Pozavarovalnice, so se vrstili eden za drugim. Tako je že v mesecu februarju Čile prizadel močan potres z magnitudo 8,8 po Richterjevi lestvici, ki je bistveno vplival na poslovanje Pozavarovalnice, saj je neto škoda za Pozavarovalnico znašala kar 2 milijona evrov.

Naravne katastrofe so prizadele tudi Evropo, in sicer je močna nevihta v mesecu februarju prizadela predvsem Španijo, Francijo in Nemčijo, v mesecu maju pa je močno deževje prizadelo Poljsko, Češko, Madžarsko in Slovaško. Izpuščena pa ni bila niti Slovenija. V mesecu juniju je v okolici Grosuplja gmotno škodo predvsem na avtomobilih povzročila toča, veliko škode na objektih v severni Primorski, Zasavju, Dolenjskem in Ljubljani z okolico pa je povzročilo obilno deževje v mesecu septembru.

Kljub slabemu začetku poslovnega leta, pa se je poslovno leto 2010 za pozavarovalnico končalo uspešno, z dobičkom v višini skoraj 6 milijonov evrov, kar je le 1,2 milijona manj kot je znašal čisti dobiček poslovnega leta 2009. Obračunane kosmate pozavarovalne premije so se glede na poslovno leto 2009 povečale za 5,4 odstotkov, kosmate obračunane škode pa zmanjšale kar za 12,9 odstotkov. Na visok pozitiven poslovni izid pa je vplival tudi neto izid iz naložb v višini 3,9 milijonov evrov, ki se je glede na leto 2009 povečal še za 0,4 milijonov evrov.

V letu 2010 se je stopnja samopridržaja povečala za 3,2 odstotne točke, delež kosmatih obratovalnih stroškov v primerjavi s kosmato pozavarovalno premijo pa je ostal na ravni iz leta 2009, in je znašal 2,6 odstotkov, kar potrjuje stroškovno učinkovito poslovanje Pozavarovalnice.

#### ***Ohranitev bonitetne ocene A***

Pozavarovalnica je v letu 2010 ohranila bonitetno oceno A, ki ji jo je podelila Bonitetna agencija Standard&Poor's dne 25. avgusta 2009. Ohranitev bonitetne ocene je za nadaljnji razvoj Pozavarovalnice izrednega pomena, saj ji je s tem omogočen sprejem kvalitetnejših poslov cedentov izven Skupine Triglav.



### ***Izzivi za prihodnost***

Pozavarovalnica se bo v naslednjih letih zavzemala za uresničitev vseh načrtanih strateških in poslovnih izzivov. Še naprej bo zagotavljala optimalno pozavarovalno zaščito Skupini Triglav, zagotavljala solventnost in likvidnost Pozavarovalnice, širila svoje poslovanje izven Skupine Triglava in zagotavljala primeren donos na vloženi kapital delničarjem Pozavarovalnice.

Vse to pa bo lahko dosegla le z motiviranimi in usposobljenimi kadri, ki so za Pozavarovalnico ključnega pomena, zato bo njihovemu izobraževanju in usposabljanju ter vzdrževanju dobre klime znotraj podjetja, še naprej posvečala veliko pozornosti.

## **2 POROČILO NADZORNEGA SVETA O PREVERITVI LETNEGA POROČILA POZAVAROVALNICE TRIGLAV RE, D.D., ZA LETO 2010**

Nadzorni svet Pozavarovalnice Triglav Re, d.d., je v okviru svojih pristojnosti in nalog nadzoroval vodenje družbe in spremljal uresničevanje strateških ciljev in usmeritev. Redno se je seznanjal z delovanjem družbe in se pravočasno odzival na spremembe v poslovanju ter pomembnejše odločitve uprave.

Pri svojem delu so nadzorniki izhajali iz veljavne zakonodaje s področja gospodarskih družb, Statuta družbe in Poslovnika nadzornega sveta. Upoštevali so načela korporativnega upravljanja skladno s Politiko upravljanja Zavarovalnice Triglav, d.d.

Nadzorni svet je ob koncu leta deloval v sestavi: Andrej Slapar (predsednik), Aleksandra Vuković Kačar (namestnica predsednika nadzornega sveta) in Nadja Pivk. Aleksandra Vuković Kačar je bila za članico Nadzornega sveta izvoljena na 18. skupščini delničarjev 23. 6. 2010, potem ko je dr. Mojca Piškurić dne 12. 4. 2010 podala odstopno izjavo. Novi članici je mandat začel teči naslednji dan po izvolitvi na Skupščini delničarjev in traja do 17. 12. 2013, enako kot pri drugih dveh članih. Nadzorni svet se je v letu 2010 sestel na skupno devetih rednih sejah, od teh so bile štiri korespondenčne.

Po oceni nadzornega sveta je Pozavarovalnica Triglav Re, d.d., kljub visokim izplačilom škod zaradi naravnih katastrof, dobro poslovala in ustrezno prispevala k strateškemu cilju stabilnega in dobičkonosnega poslovanja Skupine Triglav. Zbrane je bilo 5,4 odstotka več skupne kosmate premije, kar je 7,7 odstotka več od načrtovanega rezultata. Skladno z svojo strateško usmeritvijo je v letu dni povečala delež zbrane premije zunaj Skupine Triglav s 30 na 37 odstotkov, obseg na ta način zbrane premije pa je zrasel za dobro četrtino. Kosmate obračunane škode so se obenem znižale za 12,9 odstotka, čeprav so bila izvedena visoka izplačila zaradi naravnih nesreč, kot so bile potres v Čilu in močne vremenske ujme v različnih delih Evrope. Trdnost poslovanja je družba potrdila z ohranitvijo bonitetne ocene A s stabilno dolgoročno napovedjo, ki jo podeljuje bonitetna agencija Standard & Poor's.

### **Delovanje nadzornega sveta**

Nadzorni svet je na svojih sejah sprejel naslednje pomembnejše sklepe in odločitve:

- dal je soglasje k Poslovnemu načrtu Pozavarovalnice Triglav Re, d.d., za leto 2010,
- za člana Uprave je imenoval Tomaža Rotarja, ki je 25. 3. 2010 prejel dovoljenje za opravljanje funkcije člana Uprave Pozavarovalnice Triglav Re, d.d.,
- seznanil se je izdajo dovoljenja za opravljanje funkcije člana Uprave mag. Gregorju Stražarju in pooblastil predsednika Nadzornega sveta za podpis pogodbe o zaposlitvi,
- sprejel je Kriterije izračuna količnika uspešnosti za letno nagrado Upravi za leto 2010,
- seznanil se je z informacijo o razpršenosti zavarovanj,
- Skupščini delničarjev je predlagal sprejem sklepa o delitvi bilančnega dobička, ki ga je Skupščina potrdila,

- Skupščini je predlagal imenovanje revizijske družbe KPMG za pooblaščenega revizorja, ki bo revidiral letno poročilo Pozavarovalnice Triglav Re, d.d., za poslovno leto 2010.
- seznanil se je s Pravili, ki jim morajo člani in članice organov nadzora družb upoštevati pri odločanju o sklepanju pogodb o zaposlitvi, civilnopравnih pogodb in aneksov k tem pogodbam direktorjev ter soglašal s predlogi aneksov k pogodbam za člana Uprave Tomaža Rotarja in mag. Gregorja Stražarja,
- seznanil se je s predlogom sklepa za povečanje osnovnega kapitala iz sredstev družbe in predlogom spremembe 4. člena Statuta Pozavarovalnice Triglav Re, d.d., se z njima strinjal,
- seznanil se je z odstopno izjavo namestnice predsednika Nadzornega sveta dr. Mojce Piškurić ,
- seznanil se je s sklepom 18. skupščine delničarjev o izvolitvi Aleksandre Vuković Kačar za novo članico Nadzornega sveta družbe,
- ustanovil je Revizijsko komisijo Nadzornega sveta Pozavarovalnice Triglav Re, d.d. , ki jo sestavljajo Tomaž Žust, Nadja Pivk in Aleksandra Vuković Kačar, pri čemer je slednjo je imenoval za predsednico te komisije,
- sprejel je sklep o pooblastilih Uprave družbe in navedel, v katerih primerih mora Uprava poleg zadev, določenih z zakonom in s Statutom družbe, pridobiti predhodno soglasje Nadzornega sveta, ter skladno s tem sklepom sprejel spremembo Pravilnika o delu nadzornega sveta,
- redno je spremljal izvrševanje sklepov Nadzornega sveta in ugotovil, da so vsi sklepi realizirani.

Pri nadzorovanju vodenja poslov družbe je redno obravnaval poročila družbe:

- seznanil se je z revidiranim Letnim poročilom Pozavarovalnice Triglav Re, d.d., za poslovno leto 2009 in ga potrdil,
- seznanil se je z revizorjevim poročilom z dne 10. 5. 2010, Mnenjem pooblaščenega aktuarja k letnemu poročilu za leto 2009 in Revizorjevim dodatkom k letnemu poročilu za leto 2009,
- sprejel je Letno poročilo o notranjem revidiranju v Pozavarovalnici Triglav Re, d.d. in četrletna poročila,
- seznanjal se je s četrletnimi Poročili o poslovanju Zavarovalnice Triglav Re, d.d.,
- seznanjal se je s četrletnimi Poročili o obvladovanju likvidnosti, solventnosti, kapitalske ustreznosti in pokritosti zavarovalno-tehničnih rezervacij z naložbami.

### **Sodelovanje z Upravo družbe**

Nadzorni svet je sprotno in dejavno komuniciral z Upravo družbe. Predsednik Uprave se je glede bistvenih strateških in poslovnih vsebin posvetoval s predsednikom Nadzornega sveta in ga obveščal o dogodkih, pomembnih za oceno položaja družbe in njeno upravljanje. Uprava družbe je Nadzornemu svetu poročala o vseh pomembnejših vidikih poslovanja. V poročilih so bili prikazani podatki o ključnih kazalnikih poslovanja (premije, škode, rezervacije, stroški, naložbe in njihovi učinki) ter primerjave z načrti in s predhodnim obdobjem.

Sodelovanje z upravo je bilo odprto in tesno, skladno z dobro prakso in v korist Skupine Triglav.

### **Preveritev Letnega poročila za leto 2010**

Revizijska komisija Nadzornega sveta je pregledala predloženo letno poročilo družbe za leto 2010 in ugotovila, da je bilo poročilo izdelano v zakonitem roku in zajema vse vsebine, predpisane z Zakonom o gospodarskih družbah (ZGD), Zakonom o zavarovalništvu (ZZavar) in s podzakonskimi akti. Zagotovila o tem so podali tudi Uprava družbe, revizorji KPMG Slovenija, d.o.o., in pooblaščen aktuar Rudi Lipovec. Na osnovi naštetih ugotovitev je Revizijska komisija predlagala Nadzornemu svetu potrditev Letnega poročila za leto 2010 Pozavarovalnice Triglav Re, d.d.

Družba je oblikovala zavarovalno - tehnične rezervacije in druge rezerve iz dobička, katerih pravilnost sta potrdila pooblaščen aktuar in revizor. Pojasnila računovodskih izkazov vsebujejo vse informacije, ki jih predpisuje ZGD v točkah od 1. do 20. prvega odstavka 69. člena.

Revizor je na podlagi odločitve Skupščine Pozavarovalnice o imenovanju revizorja za poslovno leto 2010 in opravil revizijo računovodskih izkazov družbe za poslovno leto 2010 ter poslovnega poročila Uprave. O tem je dne 11. 04. 2011 pripravil poročilo in izdal pozitivno mnenje.

Skladno z zakonskimi zahtevami ZZvar je pooblaščen aktuar Rudi Lipovec aktuarsko preveril poslovanje Pozavarovalnice. Dne 25. 03. 2011 je izdelal Poročilo pooblaščenega aktuarja na dan 31. 12. 2010, dne 25. 03. 2011 pa predložil še Mnenje pooblaščenega aktuarja k Letnemu poročilu Pozavarovalnice Triglav Re, d.d., za leto 2010.

Skladno z določbami 54. in 282. člena ZGD ter v povezavi s 158. členom ZZavar je Uprava v zakonsko predpisanem roku predložila v pregled Nadzornemu svetu Pozavarovalnice Letno poročilo z revizorjevim poročilom in mnenjem pooblaščenega aktuarja k letnemu poročilu za leto 2010.

### **Potrditev Letnega poročila za leto 2010**

Nadzorni svet je Letno poročilo za leto 2010 sprejel v predpisanem roku, to je pred iztekom enega meseca od dne, ko ga je Uprava predložila Nadzornemu svetu. Nadzorni svet ni imel pripomb k Letnemu poročilu za leto 2010 in ga je potrdil.

### **Revizorjevo poročilo**

Nadzorni svet se je seznanil z Revizorjevim poročilom Nadzornemu svetu Pozavarovalnice Triglav Re, d.d., v katerem revizor zagotavlja, da so računovodski izkazi v vseh pogledih resnična in poštena podoba finančnega položaja družbe in so pripravljene skladno s slovenskimi računovodskimi standardi. Revizor je Nadzornemu svetu v poročilu predstavil svoja priporočila.

## **Mnenje pooblaščenega aktuarja**

Pooblaščen aktuar je potrdil, da sta višina premij, ki jih je Pozavarovalnica obračunala v letu 2010, ter višina zavarovalno-tehničnih rezervacij, ki jih je Pozavarovalnica oblikovala na dan 31. 12. 2010, primerni in ob razumnem aktuarskem pričakovanju zagotavljata trajno izpolnjevanje vseh obveznosti Pozavarovalnice iz pozavarovalnih pogodb. Kritno premoženje presega višino zavarovalno-tehničnih rezervacij, naloženo in razpršeno pa je skladno s predpisi. Pozavarovalnica izpolnjuje tudi predpisane zahteve o kapitalski ustreznosti. Aktuar je svoje stališče do poslovanja Pozavarovalnice v letu 2010 predstavil Nadzornemu svetu v svojem poročilu.

## **Predlog za uporabo bilančnega dobička, izkazanega na 31. 12. 2010**

Predlog Uprave za uporabo bilančnega dobička, izkazanega na 31. 12. 2010, je Nadzorni svet preveril s formalnega vidika. Ugotovil je, da je bilo razporejanje dobička pripravljeno skladno z 230. členom ZGD. Predlog za uporabo bilančnega dobička, o katerem odloča Skupščina, je oblikoval skladno s 4. odstavkom 282. člena ZGD.

Na osnovi naštetih ugotovitev in na podlagi 4. odstavka 293. člena ZGD Uprava in Nadzorni svet Pozavarovalnice Triglav Re, d.d., predlagata Skupščini delničarjev, da sprejme sklep o uporabi bilančnega dobička, izkazanega na 31. 12. 2010, skladno s predlogom Uprave in Nadzornega sveta.

=====

Pozavarovalnica Triglav Re, d.d., je uspešno uresničevala vizijo stabilnega in dobičkonosnega poslovanja. Zagotovljeni sta bili solventnost in likvidnost družbe, dosežena rast obračunane kosmate premije in čisti poslovni izid v višini 6 milijonov evrov, ohranjena pa je bila tudi bonitetna ocena »A«. Ob tem je družba primerno obvladovala tveganja, krepila zaupanje pozavarovancev, lastnikom pa zagotovila primeren donos na kapital. Družbam v Skupini Triglav je omogočala ustrezno in kakovostno pozavarovalno zaščito in obenem znatno povečala delež zbrane premije zunaj Skupine.

Ljubljana, 25. 05. 2011

Andrej Slapar,  
predsednik nadzornega sveta  
Pozavarovalnice Triglav Re, d.d.



### 3 OSNOVNI PODATKI O POZAVAROVALNICI

#### 3.1 Osebna izkaznica Pozavarovalnice Triglav Re, d.d.

Ime družbe:	Pozavarovalnica Triglav Re, d.d.
Skrajšano ime:	Triglav Re, d.d.
Pravno-formalna oblika:	delniška družba
Sedež družbe:	Miklošičeva 19, 1000 Ljubljana
Spletna stran:	<a href="http://www.triglavre.si">www.triglavre.si</a>
E-pošta:	<a href="mailto:mail@triglavre.si">mail@triglavre.si</a>
Matična številka:	13 62 992
Davčna številka:	16465423
Vpis v sodni register:	Okrožno sodišče v Ljubljani pod vložno številko 1/31/403/00
Osnovni kapital:	4.950.000,00 evrov
Predsednik uprave:	Gojko Kavčič
Predsednik nadzornega sveta:	Andrej Slapar
Dejavnost v skladu z veljavno standardno klasifikacijo dejavnosti:	Dejavnost pozavarovanja

#### 3.2 Organi vodenja in upravljanja

Upravljanje Pozavarovalnice, poteka prek treh neodvisnih organov. To so:

- Skupščina,
- Uprava,
- Nadzorni svet.

Vsi organi delujejo skladno z zakoni in drugimi predpisi.

##### 3.2.1 Skupščina

Skupščina Pozavarovalnice je najvišji organ Pozavarovalnice, preko katerega delničarji uresničujejo svoje pravice pri zadevah družbe. Skladno s Statutom Pozavarovalnice in Zakonom o gospodarskih družbah je Skupščina sklicana najmanj enkrat letno.

Skupščina ima naslednje pristojnosti:

- sprejme Statut ter njegove spremembe in dopolnitve,
- sprejema letno poročilo z letnim poročilom o notranjem revidiranju v primeru, da nadzorni svet letnega poročila ni potrdil ali če Uprava in Nadzorni svet prepustita odločitev o sprejemu letnega poročila skupščini,
- odloča o uporabi bilančnega dobička na podlagi predloga Uprave in mnenja Nadzornega sveta,

- odloča o podelitvi razrešnice članom Uprave in Nadzornega sveta,
- voli in razrešuje člane Nadzornega sveta,
- imenuje revizorja, sklepa o povečanju ali zmanjšanju osnovnega kapitala, prenehanju Pozavarovalnice in drugih statusnih spremembah,
- odloča o drugih zadevah, ki so po predpisih in Statutu v njeni pristojnosti.

Delničarji Pozavarovalnice so se v letu 2010 sestali na dveh rednih skupščinah:

Dne 23. 6. 2010 je potekala 18. redna skupščina Pozavarovalnice na kateri so se delničarji:

- seznanili z Letnim poročilom o notranjem revidiranju Pozavarovalnice za leto 2009 in mnenjem Nadzornega sveta k Letnemu poročilu o notranjem revidiranju za leto 2009;
- seznanili z revidiranim Letnim poročilom Pozavarovalnice za leto 2009 z mnenjem revizorja in Poročila Nadzornega sveta o preveritvi Letnega poročila za poslovno leto 2009;
- sprejeli sklep o uporabi bilančnega dobička;
- podelili razrešnice Upravi in Nadzornemu svetu;
- imenovali revizorja za poslovno leto 2010;
- imenovali novega člana Nadzornega sveta;
- določili sejnine, nadomestila in nagrade članom Nadzornega sveta.

Dne 9. 8. 2010 je potekala 19. skupščina Pozavarovalnice na kateri so delničarji sprejeli naslednja sklepa:

- Osnovni kapital družbe se poveča za 1.820.305,46 evrov brez izdaje novih delnic s preoblikovanjem postavke lastnega kapitala - preneseni dobiček. Osnovni kapital družbe tako po povečanju znaša 4.950.000,00 evrov.
- Skladno s spremembo višine osnovnega kapitala, se spremeni tudi besedilo 4. člena Statuta Pozavarovalnice, ki določa višino osnovnega kapitala družbe.

### **3.2.2 Uprava**

Pozavarovalnico samostojno in na lastno odgovornost vodi Uprava, ki jo imenuje Nadzorni svet. Uprava zastopa in predstavlja Pozavarovalnico skladno z določili Statuta. Za predsednika oziroma člane Uprave je lahko imenovana oseba, ki izpolnjuje pogoje določene z Zakonom o zavarovalništvu.

Uprava ima najmanj dva in največ štiri člane od katerih je eden predsednik Uprave. Število in delovno področje članov Uprave, pristojnosti Uprave ter način zastopanja in predstavljanja Uprave določi Nadzorni svet. Mandat članov Uprave traja 5 let, pri čemer so lahko ponovno imenovani brez omejitve. V pravnem prometu skupaj zastopata in predstavljata Pozavarovalnico predsednik in član Uprave.

Uprava družbe:

- Predsednik uprave:
  - Gojko Kavčič

- Člani uprave:
  - mag. Gregor Stražar od 18. 1. 2010
  - Tomaž Rotar od 25. 3. 2010

### **3.2.3 Nadzorni svet**

- Predsednik nadzornega sveta:
  - Andrej Slapar
- Člani nadzornega sveta:
  - Aleksandra Vukovič Kačar od 25. 6. 2010
  - Dr. Mojca Piškurič do 24. 6. 2010
  - Nadja Pivk

## **3.3 Pregled razvoja pozavarovalnice**

### **3.3.1 Dosedanji razvoj Pozavarovalnice**

Začetek poslovanja Pozavarovalnice sega v leto 1999. V prvem letu svojega poslovanja je Pozavarovalnica pozavarovala samo portfelj Zavarovalnice Triglav in upravičila pričakovanja ustanoviteljev, saj je dosegla pozitiven poslovni rezultat ter hkrati pomembno vplivala na izravnavo in obvladovanje tveganj v slovenskem prostoru. Na mednarodnem tržišču pa je prvič aktivno nastopila šele v poslovnem letu 2000.

Ob skrbnem in konzervativnem prevzemanju rizikov, po opravljeni dokapitalizaciji v letu 2001 ter ob upoštevanju vseh elementov obvladovanja tveganj, je Pozavarovalnica v naslednjih letih postala zanesljiv partner na pozavarovalnem trgu v Evropi, še posebej na področju srednje Evrope.

Leto 2008 je bilo za Pozavarovalnico z vidika njenega prihodnjega poslovanja prelomno, saj ji je bonitetna agencija Standard&Poor's dodelila bonitetno oceno A-. V letu 2009 pa ji je le-ta bonitetno oceno povišala, in sicer na A, ki jo kljub zaostrenim razmeram na gospodarskem trgu ohranila tudi v letu 2010.

### **3.3.2 Pričakovani razvoj Pozavarovalnice v letu 2010**

Kljub zaostrenim gospodarskim razmeram v letu 2008 in 2009, Pozavarovalnica pričakuje uspešen nadaljnji razvoj. Z ohranitvijo dobre bonitetne ocene si je Pozavarovalnica utrdila tržni položaj. Poleg potrditve finančne stabilnosti poslovanja ji je omogočen dostop tudi do pozavarovalnih trgov, ki so v preteklosti pogojevali sodelovanje z razpolaganjem z ustrezno bonitetno oceno, bodisi zaradi zahtev lokalnega regulatorja zavarovalnega trga bodisi zaradi internih pravil cedentov.

Skladno s poslovnim načrtom Pozavarovalnice za leto 2011, se bo Pozavarovalnica ob organizaciji pozavarovalnega programa Skupine Triglav v Sloveniji in tujini, še nadalje



osredotočala na pridobivanje pozavarovalnih poslov s cedenti izven Skupine. Pri tem bo, tako kot doslej, rast temeljila na konzervativnem prevzemanju kvalitetnih rizikov in nadaljnjem ohranjanju stabilnega ter dobičkonosnega portfelja.

### **3.4 Poslanstvo, vizija, vrednote**

V letu 2010 je Pozavarovalnica skupaj s Skupino Triglav postavila novo usklajeno strategijo za obdobje od 2010 do 2013. Strategija je bila postavljena v skladu s šestimi koraki strateškega razmišljanja, ki so naslednji:

1. strateška analiza: analiza sedanjega položaja in predvidevanje prihodnosti,
2. poslanstvo,
3. vizija,
4. razvoj strateške matrike,
5. cilji in strategija (oblikovanje strateških usmeritev, strateški cilji, strateška mapa, uravnoteženi kazalniki, strateški projekti in naloge),
6. spremljanje uresničevanja strategije: uveljavitev formalnega strateško-organizacijskega procesa.

Poslanstvo Pozavarovalnice za obdobje od 2010 do 2013 je naslednje:

#### ***Biti zanesljiv partner družbam v Skupini Triglav in izven nje.***

Z odgovornim in strokovnim izvajanjem pozavarovalnih storitev želimo ustvarjati varnejšo in bogatejšo prihodnost za naše lastnike, poslovne partnerje in zaposlene. Aktivno želimo sodelovati pri uresničitvi strateškega cilja Zavarovalnice Triglav – poslovati dobičkonosno, se na področju držav bivše Jugoslavije uveljaviti kot eden izmed vodilnih pozavarovateljev in utrditi prisotnost na svetovnih pozavarovalnih trgih.

V novem Strateškem poslovnem načrtu je Pozavarovalnica postavila tudi novo usklajeno vizijo, ki se glasi:

#### ***Poslujemo stabilno in dobičkonosno.***

Stabilno poslovanje zagotavljamo z ohranjanjem bonitetne ocene (vsaj A po S&P), ki nam omogoča sprejemanje kvalitetnih poslov izven skupine.

Ključne strateške usmeritve Pozavarovalnice za obdobje od 2010-2013 so :

- zagotavljanje kvalitetne pozavarovalne zaščite skupine Triglav;
- retencija dobičkonosnega posla cedentov Skupine;
- širitev delovanja izven meja Slovenije, s ciljem doseganja optimalne izravnave rizikov in poudarkom na dobičku;
- zagotavljanje solventnosti in likvidnosti Pozavarovalnice;
- prenos znanja med pomembnimi svetovnimi pozavarovalnicami in zavarovalnicami ter družbami v skupini Triglav;
- dolgoročno zagotavljanje primerne donosa na vloženi kapital delničarjem Pozavarovalnice.

Družbe v Skupini Triglav povezujejo tri skupne vrednote, ki jih vsakodnevno uresničujemo v medsebojnih odnosih in odnosih z okoljem:

- **strokovnost**

V Skupini Triglav uresničujemo svoje poslovne cilje na podlagi strokovnih finančnih storitev, ki temeljijo na visoki usposobljenosti zaposlenih. Skupina je nosilka strokovnega razvoja finančnih storitev v okoljih, v katerih delujemo.

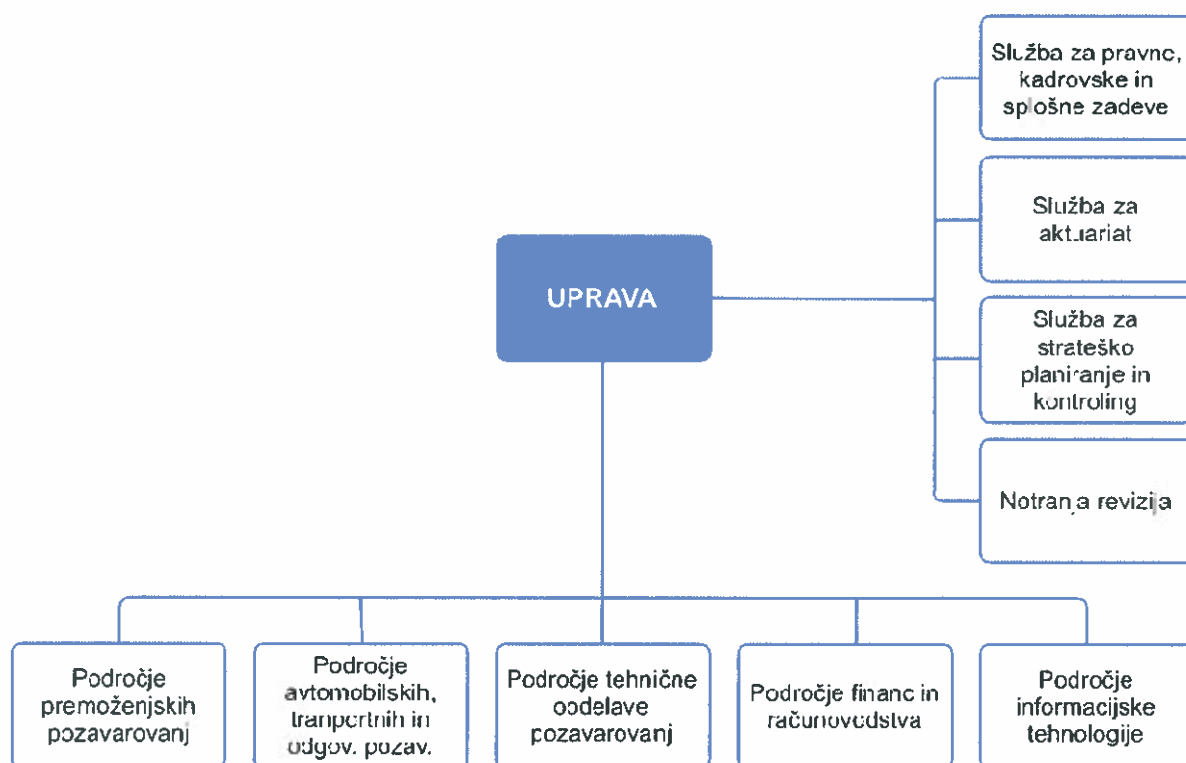
- **varnost**

Z učinkovitim obvladovanjem tveganj zagotavljamo varnost poslovanja. Naši finančni produkti in storitve so kakovostni ter povečujejo finančno varnost strank.

- **družbena odgovornost**

V Skupini Triglav svojo družbeno odgovornost razumemo kot temelj za trajnostni razvoj. Uveljavljamo jo kot celoto ekonomske, zakonske, etične, filantropske in okoljske odgovornosti.

### 3.5 Organiziranost Pozavarovalnice



### 3.6 Podatki o Skupini Triglav

Pozavarovalnica Triglav Re, d.d. je podrejena družba Zavarovalnice Triglav, d.d., Ljubljana, Miklošičeva 19.

Skupino Triglav, so v letu 2010, poleg Pozavarovalnice Triglav Re, d.d. sestavljale še:

- Triglav, Zdravstvena zavarovalnica, d.d., Koper,
- Triglav Osiguranje, d.d., Zagreb, Hrvaška,

- Triglav BH Osiguranje, d.d., Sarajevo, Bosna in Hercegovina,
- Triglav Pojiš'ovna, a.s., Brno, Češka,
- Lovćen Osiguranje, a.d., Podgorica, Črna gora,
- Triglav Kopaonik, a.d.o., Beograd, Srbija,
- Triglav Krajina Kopaonik, a.d., Banja Luka, Republika Srbska, Bosna in Hercegovina,
- Vardar osiguruvanje, a.d., Skopje, Makedonija,
- Triglav DZU, d.o.o., Ljubljana, Slovenija,
- Triglav Naložbe, finančna družba, d.d., Ljubljana, Slovenija,
- Triglav penzijski fondovi, a.d., Beograd, Srbija,
- TRI - PRO, d.o.o., Domžale, Slovenija,
- TRI - PRO BH, d.o.o., Sarajevo, Bosna in Hercegovina,
- AS Triglav-servis in trgovina, d.o.o., Ljubljana, Slovenija,
- Triglav nepremičnine, upravljanje in svetovanje, d.d., Ljubljana, Slovenija,
- Slovenijales, d.d., Ljubljana, Slovenija,
- Golf Arboretum, d.o.o., Radomlje, Slovenija,
- Gradis IPGI, d.d., Ljubljana, Slovenija,
- Triglav INT, d.d., holdinška družba,
- Hotel Grad Podvin d.d.
- Slovenijales trgovina, d.o.o.
- Autocentar BH d.o.o.
- Unis automobili i dijelovi d.o.o.
- Sarajevostan, d.d.
- Lovćen Auto a.d.o.
- Lovćen životna osiguranja
- PROF-IN, d.o.o.
- Polara Invest, d.d.
- Zdravstveni center morje, d.o.o.
- Poslovno hotelsko stanovanjski center Štemarje, d.o.o.
- Turistično hotelsko podjetje KRONA, d.o.o.

### **3.7 Delničarski kapital in delničarji Pozavarovalnice**

Kapital Pozavarovalnice je na dan 31. 12. 2010 znašal 36.039.555 evrov. Osnovni kapital v višini 4.950.000 evrov je razdeljen na 15.000 navadnih imenskih kosovnih delnic. Vsaka delnica ima enak delež in pripadajoč znesek v osnovnem kapitalu, ki znaša 330 evrov.

Kapital je na dan 31. 12. 2010 razdeljen med sledeče delničarje:

	<b>LASTNIŠKI DELEŽ</b> (v %)	<b>ŠTEVILO DELNIC</b>
Zavarovalnica Triglav, d.d.	87,00	13.050
Nova Ljubljanska banka, d.d.	5,00	750
FMR d.d., Idrija	1,33	200
Petrol, d.d.	2,00	300
Maksima Holding, d.d.	2,00	300
Sava, d.d.	2,00	300
Helios Domžale, d.d.	0,67	100
<b>SKUPAJ</b>	<b>100,00</b>	<b>15.000</b>

### 3.8 Bonitetna ocena Pozavarovalnice

Bonitetna agencija Standard&Poor's je dne 25. 11. 2010 Pozavarovalnici obnovila bonitetno oceno, ki ostaja A s stabilno srednjeročno napovedjo.



## 4 SPLOŠNO GOSPODARSKO OKOLJE

### 4.1 Gospodarsko okolje v letu 2010<sup>1</sup>

V letu 2010 je bilo okrevanje gospodarstva v polnem teku. Vse večje države so beležile pozitivno gospodarsko rast, ki pa je bila med posameznimi državami različna. Gospodarska kriza je najmanj prizadela Kitajsko, Poljsko, Indonezijo in Avstralijo, zato je bilo tudi okrevanje v teh državah najhitrejše.

#### Slovenija <sup>2</sup>

Na krepitev Slovenske gospodarske rasti so vplivale predvsem aktivnosti mednarodnega okolja. Postopno umikanje protikriznih spodbud in napovedi javnofinančnih varčevalnih ukrepov v številnih državah EU so v zadnjih mesecih leta 2010 hkrati vplivali na zniževanje vrednosti kazalnikov pričakovanj, ki so nakazovali na to, da se v drugi polovici leta 2010 tako visoka rast ne bo nadaljevala. Kljub višjemu izvozu, pa krizne razmere v gradbeništvu in rast brezposelnosti niso kazale vidnejših znakov okrevanja.

<sup>1</sup> Makroekonomska izhodišča so oblikovana na podlagi dokumenta »World Economic Outlook Database, ki ga je izdal International Monetary Found (IMF) aprila 2010.

<sup>2</sup> Povzeto po Umar-jevi jesenski napovedi gibanj 2010.

Gospodarska rast je bila v letu 2010 0,9 odstotna, rast izvoza pa 7 odstotna. Ob oživljanju domače potrošnje in ohranitvi relativno močnega izvoznega povpraševanja se bo gospodarska rast v letu 2011 predvidoma povečala na 2,5 odstotkov.

V letu 2010 se je poslabšanje na trgu dela močno umirilo, saj je bil padec števila zaposlenih relativno majhen. Trg dela se bo na izboljšanje gospodarske aktivnosti odzval z zamikom, prenehala bosta učinkovati tudi interventna zakona za ohranjanje delovnih mest, zato se bo število zaposlenih v letu 2011 še rahlo zmanjšalo. Ob spremenjenih izhodiščih za pripravo projekcije plač v zasebnem in javnem sektorju je bila nominalna rast bruto plače na zaposlenega v letu 2010 3,7 odstotna, v letu 2011 pa bo predvidoma 2,9 odstotna.

Inflacija je bila v letu 2010 2,8 odstotna predvsem zaradi povišanja cen energentov in trošarin. Za prihodnje leto se predvideva nižja rast cen surovin in trošarin, zato se pričakuje okoli 2,2 odstotna inflacija. Primanjkljaj na tekočem računu plačilne bilance se je v letu 2010 znižal na okoli 0,9 odstotkov, v letu 2011 pa naj bi znašal okoli 1 odstotek bruto domačega proizvoda.

Ključno tveganje vseh napovedi je poslabšanje razmer v mednarodnem okolju in potencialno zaostrovanje razmer v mednarodnem okolju in morebitno zaostrovanje razmer na finančnih trgih. Glavni dejavnik Slovenskega okrevanja je krepitev mednarodno trgovinske menjave, zato bi počasnejša gospodarska rast v pomembnejših partnericah zavrla tudi predvideno okrevanje v prihodnjem letu.

#### POMPLADANSKA NAPOVED GOSPODARSKIH GIBANJ V LETU 2010 in 2011

	Realna rast BDP				Indeks cen življenjskih potrebščin				Brezposelnost			
	2008	2009	2010	2011	2008	2009	2010	2011	2008	2009	2010	2011
Razviti svet	0,6	-3,4	2,3	2,4	3,4	0,1	1,5	1,4	5,8	8,0	8,4	8,0
Evro območje	0,6	-4,1	1,0	1,5	3,3	0,3	1,1	1,3	7,6	9,4	10,5	10,5
Velika Britanija	0,7	-4,4	1,3	2,5	3,6	1,9	2,7	1,6	5,6	7,5	8,3	7,9
Nemčija	1,2	-5,0	1,2	1,7	2,8	0,1	0,9	1,0	7,2	7,4	8,6	9,3
Švedska	-0,2	-4,8	1,2	2,5	3,3	2,2	2,4	2,1	6,2	8,5	8,2	7,7
<b>Slovenija</b>	<b>3,5</b>	<b>-7,3</b>	<b>1,1</b>	<b>2,0</b>	<b>5,7</b>	<b>0,8</b>	<b>1,5</b>	<b>2,3</b>	<b>4,4</b>	<b>6,2</b>	<b>7,4</b>	<b>6,8</b>
Izrael	4,0	-0,1	3,2	3,5	4,6	3,6	2,3	2,6	6,1	7,7	7,4	7,1
Koreja	2,2	-1,0	4,5	5,0	4,7	2,6	2,9	3,0	3,2	3,7	3,5	3,4
Japonska	-1,2	-5,2	1,9	2,0	1,4	-1,4	-1,4	-0,5	4,0	5,1	5,1	4,9
ZDA	0,4	-2,4	3,1	2,6	3,8	-0,3	2,1	1,7	5,8	9,3	9,4	8,3

Vir: IMF, World economic outlook, april 2010.

#### Evropa

Evropa okreva po največji recesiji po drugi svetovni vojni, vendar s počasnejšo hitrostjo kot ostale regije. Številne makroekonomske stimulacije so pospeševale izhod iz recesije, pri čemer pa imajo nekatere manjše države znotraj Evropske unije predvsem težave s fiskalnim (proračunskim) ravnotežjem. Glavni dejavniki, ki so vplivali na izhod iz recesije so: povečanje obrata zalog v drugi polovici leta 2009, normalizacija globalne prodaje ter močne politične vzpodbude (podporna makroekonomska politika).

Posamezne države znotraj Evrope imajo različne hitrosti izhoda iz recesije. Izhod iz recesije je počasen v Nemčiji in Franciji, kjer je rast izvoza omejena z notranjim povpraševanjem, investiranje zavira presežek kapacitet in ovire pri kreditiranju, potrošnja pa je omejena z visoko brezposelnostjo. Tudi evro območje prehaja iz recesije relativno počasi, in sicer predvsem zaradi fiskalnih oz. proračunskih neravnovesij. Podobno velja tudi za razvijajoče se Evropo (Poljsko, Turčijo,...), kjer je izhod iz recesije nekoliko hitrejši predvsem zaradi večje donosnosti kapitala in globalne trgovine.

Monetarna politika bo tudi v prihodnje zelo prilagodljiva, zato bo inflacija relativno stabilna in nizka (okoli 1-odstotna v evro območju). Obrestne mere bodo ostajale na nizki ravni, kar bo še dodatno prispevalo h hitrejšemu okrevanju.

## **Azija**

Gospodarsko okrevanje v Aziji poteka hitreje in močneje kot v Evropi. Gospodarska rast je bila že v letu 2009 višja od načrtovane, z izjemo Japonske. Prav tako je okrevanje bolj uravnoteženo, saj je podkrepljeno tako z zunanjim kot notranjim povpraševanjem. Azijsko okrevanje temelji na štirih faktorjih: hitra normalizacija izvozne usmerjene trgovine, visok obrat zalog, ponovna oživitev kapitalskih trgov ter visoka domača potrošnja (tako javna kot zasebna). Na dolgi rok je za Azijo predvsem pomembna krepitev domačega povpraševanja, ki lahko še dodatno vpliva na gospodarsko rast območja.

Za leto 2011 je v Aziji predvidena rast bruto domačega proizvoda za okoli 7 odstotkov, kar je za 5,5 odstotnih točk več kot je predvidena rast za evro območje. Seveda pri tem spet negativno izstopa Japonska, za katero se predvideva rast bruto domačega proizvoda za okoli 2 odstotka.

## **Bližnji Vzhod in severna Afrika**

Regija Bližnjega Vzhoda raste z dobro hitrostjo. Na okrevanje vplivata dva faktorja, in sicer so višje cene blaga in višje zunanje povpraševanje vzpodbudile proizvodnjo in izvoz, prav tako pa se je povečala državna potrošnja. Bruto domači proizvod bo v regiji Bližnjega Vzhoda in severni Afriki rasel po več kot 4,5 odstotni stopnji, pri čemer ne bo večjih razlik med državami izvoznicami oz. uvoznicami nafte. Dobre izgleda pa lahko pokvari zmanjšanje povpraševanja po dobrinah in turizmu s strani razvitih držav, kar lahko vpliva na nižji izvoz, fiskalno in zunanjetrgovinsko ravnovesje ter nižjo rast.

## **4.2 Zavarovalništvo v Sloveniji**

Zavarovalništvo je poleg bank na vodilnem mestu glede na bilančno vsoto in predstavlja drugi najpomembnejši segment trga. Na slovenskem zavarovalnem trgu je v letu 2010 delovalo 19 zavarovalnih in 2 pozavarovalni družbi. Skupaj so zavarovalnice v letu 2010 obračunale 2,1 milijarde evrov premije. Glavnino (69 odstotkov) predstavljajo premoženjska zavarovanja, 31 odstotkov pa življenjska zavarovanja.

Stopnja koncentracije na slovenskem zavarovalnem trgu je precejšnja, saj so štiri največje zavarovalnice v letu 2010 obvladovale 71 odstotkov trga. Zavarovalnica Triglav, s 37,1

odstotnim deležem med klasičnimi zavarovalnicami ostaja vodilna zavarovalnica na trgu. Tržni delež Zavarovalnice Triglav pa je skupaj s Triglav, Zdravstveno zavarovalnico, še večji in je v letu 2010 znašal 40,8 odstotkov.

#### TRŽNI DELEŽI ZAVAROVALNIC NA SLOVENSKEM TRGU



#### TRŽNI DELEŽI POZAVAROVALNIC NA SLOVENSKEM TRGU



## 5 POZAVAROVALNI POSLI

Pozavarovanje je skladno z Zakonom o zavarovalništvu zavarovanje presežkov iznad stopnje lastnega izravnavanja nevarnosti ene zavarovalnice pri drugi. Zavarovalnica mora s pozavarovanjem kriti tisti del v zavarovanje prevzetih nevarnosti, ki po tabelah maksimalnega kritja presegajo lastne deleže v izravnavanju nevarnosti. Pozavarovanje omogoča zavarovalnici stabilnost, večja njeno finančno moč in dviga mejo, do katere lahko zavarovalnica sprejema rizike v zavarovanje. Pozavarovalnica z ustreznim pozavarovalnim programom izravnava tisti del v pozavarovanje prevzetih nevarnosti, ki presegajo lastne deleže iz tablic maksimalnega kritja Pozavarovalnice.

Pozavarovalnice uredijo svoje razmerje s pozavarovancem s pozavarovalno pogodbo. Predpisane oblike za pozavarovalno pogodbo ni, tako so pogoji in določila pozavarovalnih pogodb rezultat potreb zavarovateljev po pozavarovalni zaščiti, dogovorov med pogodbenima partnerjema ter pozavarovalne prakse.

V pozavarovalni praksi poznamo naslednje oblike pozavarovanj:

- **Obligatorno** – zavarovalnica je obvezana pozavarovati določen zavarovalni portfelj, pozavarovatelj pa ga v pozavarovanje sprejme avtomatsko, na način kot je dogovorjen v pogodbi.
- **Fakultativno** – zavarovalnica ponudi pozavarovalnici sprejem določenega posameznega rizika v pozavarovanje, pri čemer lahko pozavarovalnica pozavarovalno jamstvo tudi zavrne.
- **Mešano** – pozavarovalne pogodbe, ki vsebujejo elemente obeh gornjih oblik.

Glede na način določanja višine pozavarovateljeve obveznosti, delimo pozavarovanja na:

- Proporcionalna pozavarovanja – pozavarovatelj sprejme dogovorjen delež rizika skupaj s proporcionalnim deležem primarne premije. Ob nastanku škode, na pozavarovalnem riziku, pozavarovatelj izplača zavarovalnici proporcionalni delež škode, ne glede na višino škode. Proporcionalna pozavarovanja se nadalje delijo na:
  - kvotna pozavarovanja,
  - vsotno-presežkovna oz. ekscedentna pozavarovanja.
  
- Neproporcionalna pozavarovanja – obveza pozavarovatelja za izplačilo škode nastane šele, ko nastala škoda preseže vnaprej določen znesek. Premijo določi pozavarovatelj na podlagi pričakovanih škod. Neproporcionalna pozavarovanja se nadalje delijo na:
  - škodno-presežkovno pozavarovanje,
  - pozavarovanje letnega presežka škod.

Glede na vrsto, obseg in višino v pozavarovanje prevzetih nevarnosti, Pozavarovalnica izbira tako med tradicionalnimi kot tudi alternativnimi oblikami pozavarovalne zaščite, tako na pogodbeni kot na fakultativni osnovi, tako da je v največji možni meri zagotovljena varnost, razpršenost in donosnost poslovanja.

## **6 OBVLADOVANJE TVEGANJ**

V tem poglavju je predstavljen splošen opis obvladovanja tveganj v Pozavarovalnici, dodatna analiza in podrobnejša razlaga tveganj v Pozavarovalnici pa je predstavljena v poglavju 17 (računovodski del letnega poročila).

Obvladovanje tveganj postaja pomembna funkcija v Pozavarovalnici, kateri se namenja vse več časa in se postopoma vpeljuje v vse poslovne procese. Skladno z Zakonom o zavarovalništvu in ostalimi podzakonskimi predpisi, Pozavarovalnica zagotavlja tako pri tekočem poslovanju, kot pri načrtovanju in izvajanju dolgoročnih ciljev poslovne politike, da:

- razpolaga z ustreznim kapitalom, glede na obseg in vrste pozavarovalnih poslov, ki jih opravlja ter v največji možni meri obvladuje tveganja, ki jim je izpostavljena pri teh vrstah poslov (kapitalska ustreznost Pozavarovalnice);
- pravočasno izpolnjuje zapadle obveznosti (likvidnost poslovanja) ter je trajno sposobna izpolniti vse svoje obveznosti (solventnost poslovanja);
- obvladuje tveganja, ki jim je izpostavljena pri posameznih oziroma vseh vrstah pozavarovalnih poslov, in skrbi, da le-ti ne presegajo zakonsko določenih omejitev.

Skladno z zakonskimi predpisi in v zakonskih rokih Pozavarovalnica izračunava in ugotavlja:

- višino kapitala in kapitalskih zahtev;
- kapitalsko ustreznost;
- višino zavarovalno-tehničnih rezervacij;
- višino kritnega premoženja;
- vrste, razpršenost, usklajenost in lokalizacijo naložb kritnega premoženja;
- ostale zavarovalno-statistične podatke.



Pozavarovalnica zaznava tveganja na vseh zgoraj naštetih točkah. Višina zahtevanega in razpoložljivega kapitala se preverja v skladu z zakonskimi predpisi, poleg tega pa pozavarovalnica vsaj enkrat letno izračunava kapitalsko ustreznost in preverja višine različnih vrst tveganj s kapitalskim modelom bonitetne agencije S&P in s kvantitativno študijo učinkov Solventnosti II (QIS4, QIS5). Pozavarovalnica na podlagi omenjenih izračunov sprejema in izvaja ustrezne ukrepe za zmanjševanje tveganj.

Pozavarovalnica, in s tem njeno operativno vodstvo, v sklopu ukrepov za obvladovanje tveganj skrbi tudi za realizacijo programa za pozavarovanje sprejetih rizikov, ter za gospodarjenje z viri in naložbami tako, da zagotavlja kapitalsko ustreznost, solventnost in likvidnost poslovanja družbe.

Pri obvladovanju tveganj ima pomembno vlogo tudi Služba za notranjo revizijo, ki vodstvu Pozavarovalnice pomaga pri prepoznavanju, ocenjevanju in obvladovanju tveganj. Podrobne naloge Službe za notranjo revizijo so predstavljene pod točko 9. Notranja revizija.

Za okrepitev nadzora nad tveganji, je Pozavarovalnica v letu 2010 ustanovila Odbor za upravljanje s tveganji, katerega glavne naloge so pregled in nadzor nad vsemi tveganji, ki se v Pozavarovalnici pojavljajo. Prav tako je odbor odgovoren za pripravo smernic v zvezi s Solventnostjo II.

## **6.1 Kapital in kapitalne zahteve**

Izračun kapitala in kapitalnih zahtev, Pozavarovalnica opravlja skladno z ZZavar, MSRP in na podlagi drugih podzakonskih predpisov o načinu in obsegu upoštevanja posameznih postavk pri izračunu kapitala Pozavarovalnice in kapitalne ustreznosti, o podrobnejših lastnostih in vrstah postavk, ki se upoštevajo pri izračunu kapitala in kapitalne ustreznosti, o podrobnejših lastnostih podrejenih dolžniških instrumentov in nelikvidnih sredstev ter o podrobnejših pravilih za izračun minimalnega kapitala Pozavarovalnice.

Pozavarovalnica izračunava kapitalno ustreznost le za posle v skupini premoženjskih zavarovanj, saj ne opravlja poslov v skupini življenjskih zavarovanj, razen v delu, ko pozavaruje riziko smrti (brez varčevalnega dela), sprejete rizike pa v veliki večini retrocedira tujim pozavarovateljem.

Kapitalna ustreznost Pozavarovalnice se izračunava tudi v okviru zahtev bonitetne hiše Standard&Poor's, kar je del procesa pridobitve oziroma tekočega pregleda bonitetne ocene. Pozavarovalnice se zavzema za ohranitev trenutne bonitetne ocene A, ki pa je v veliki meri vezana na bonitetno oceno obvladujoče družbe Triglav.

Obvladujoča družba ima glede kapitalne ustreznosti Pozavarovalnice enake zahteve kot bonitetna hiša Standard&Poor's.

Pozavarovalnica se ustrezno pripravlja tudi na uvedbo novega načina izračunavanja kapitalne ustreznosti Solventnost II, ki poudarja pomen dobrega obvladovanja tveganj in notranjega nadzora. Tako je Pozavarovalnica v letu 2010 aktivno sodelovala pri izpolnjevanju študije QIS 5, kjer si je tudi po standardni formuli izračunala kapitalno ustreznost.

## 6.2 Zavarovalno-tehnične rezervacije

Pozavarovalnica za vse prevzete pozavarovalne posle, tako za prevzete posle v tekočem letu kot tudi za prevzete posle v izravnavo od ustanovitve dalje, oblikuje po vsebini in višini ustrezne zavarovalno-tehnične rezervacije, namenjene kritju bodočih obveznosti iz sklenjenih pozavarovanj ter morebitnih izgub zaradi tveganj, ki izhajajo iz opravljenih pozavarovalnih poslov. Tveganje vezano na zavarovalno-tehnične rezervacije je morebitno tveganje, da so zavarovalno-tehnične rezervacije manjše, kot bi morale biti. Tveganje obvladujemo predvsem s primerjavo preteklih škodnih rezervacij in kasnejših dejanskih obveznosti, uporabo aktuarskih metod pri oblikovanju posameznih zavarovalno-tehničnih rezervacij in preudarnim oblikovanjem škodnih rezervacij.

Pozavarovalnica skladno z ZZavar in podzakonskimi predpisi o podrobnejših pravilih in minimalnih standardih za izračun zavarovalno-tehničnih rezervacij oblikuje rezervacije za prenosne premije, škodne rezervacije, izravnalne rezervacije za kreditna zavarovanja (izkazane v kapitalu), rezervacije za bonuse, popuste in storno ter druge zavarovalno-tehnične rezervacije kot so rezervacije za neiztekle nevarnosti. Tako izračunane rezervacije predstavljajo podlago za pripravo računovodskih izkazov usklajenih z MSRP. Višino oblikovanih zavarovalno-tehničnih rezervacij se preveri z LAT testom – preizkusom ustreznosti obveznosti. Pri premoženjskih pozavarovanjih se preizkusi le rezervacije za prenosne premije, saj se za škodne rezervacije in rezervacije za bonuse in popuste predvideva, da so oblikovane v ustrezni višini, zato LAT test ni potreben. Pri testu ustreznosti rezervacij za prenosne premije Pozavarovalnica obravnava razliko med vsoto pričakovanih škod in pričakovanih stroškov, torej v našem primeru, kombiniranim količnikom in rezervacijami za prenosne premije (podrobna razlaga pod točko 14.7.1).

Ustreznost oblikovanih zavarovalno-tehničnih rezervacij v višini, ki zagotavlja trajno izpolnjevanje vseh obveznosti Pozavarovalnice iz pozavarovalnih pogodb ter skladnost njihovega oblikovanja s predpisi, preverja in potrjuje imenovani pooblaščen aktuar Pozavarovalnice.

## 6.3 Pozavarovalna tveganja

Pozavarovalna tveganja se nanašajo na negotovost pozavarovalnih dogodkov. To so tveganja, da so pozavarovane škode višje od pričakovanih oz. zaslužene premije nižje od pričakovanih.

Za obvladovanje premijskega tveganja so odgovorni vodje področij, ki se ukvarjajo s sklepanji pozavarovanj. Le-ti skrbijo, da se vsi procesi v zvezi s sklepanjem pozavarovanj izvajajo na visoki strokovni ravni. Prav tako so odgovorni za postavitev strategije izpostavljenosti portfelja pozavarovanj posameznim katastrofalnim dogodkom in regijam.

Pomembno področje tveganja, s katerim se sooča Pozavarovalnica, je nevarnost večje škode za Pozavarovalnico, do katere bi lahko prišlo zaradi določenega dogodka ali serije dogodkov. Takšna koncentracija izvira iz več pozavarovalnih pogodb z istim geografskim območjem kritja, prizadetih pa je lahko tudi več zavarovalnih vrst.

Tovrstna tveganja lahko nastanejo pri manj pogostih škodnih dogodkih (na primer pri naravnih nesrečah), pri nastopu nepričakovanih sprememb trendov (na primer nepričakovane spremembe na področju umrljivosti ljudi), ali pa pri nepričakovanih spremembah zakonodaje, ki bi lahko vplivale na višino zavarovalnin oz. odškodnin.

Višino škod je zelo težko oceniti, saj je poravnava škod, ki je nastala pred datumom zaključka bilance, odvisna od prihodnjih dogodkov in njihovega razvoja. V zvezi s tem se pojavlja tveganje škodnih rezerv. Višina škodnih rezerv je izračunana skladno z aktuarsko prakso, ki temelji na uresničljivih predpostavkah, metodah in cenitvah, pri čemer se predpostavke redno preverja in usklajuje.

## **6.4 Finančna sredstva in obveznosti iz pozavarovalnih pogodb**

Pozavarovalnica oblikuje ustrezno kritno premoženje z namenom izpolnjevanja bodočih obveznosti iz opravljenih pozavarovalnih poslov, na osnovi katerih je Pozavarovalnica dolžna oblikovati zavarovalno-tehnične rezervacije.

Za ohranjanje in plemenitenje vrednosti kritnega premoženja Pozavarovalnica dosledno upošteva načela varnosti, donosnosti in tržnosti naložb ter hkrati zagotavlja ustrezno ročnost, raznovrstnost in razpršitev naložbenega portfelja. Tako naložbeno politiko bo Pozavarovalnica ohranila tudi v bodoče.

Pozavarovalnica je kritno premoženje ovrednotila skladno z Mednarodnimi računovodskimi standardi, z Zakonom o zavarovalništvu ter na podlagi izvedbenih predpisov za to področje.

## **6.5 Retrocesija**

Pozavarovalnica z ustreznim pozavarovalnim programom izravnava tisti del v pozavarovanje prevzetih nevarnosti, ki presegajo lastne deleže iz tablic maksimalnega kritja Pozavarovalnice. Tablice maksimalnega kritja imajo postavljene limite za vsako zavarovalno vrsto, pri čemer višina maksimalnega kritja med zavarovalnimi vrstami variira.

Pozavarovalnica obvladuje tveganje retrocesije z izbiro pozavarovateljev z nizkim kreditnim tveganjem. Osnova za izbiro pozavarovatelja je veljavna bonitetna ocena le-tega narejena s strani ene izmed največjih bonitetnih agencij.

## **6.6 Operativna tveganja**

Stalna pozornost Pozavarovalnice je posebej usmerjena obvladovanju operativnih tveganj. Operativno tveganje delimo na:

- tveganja organizacije in poslovnih procesov (motnje v postopkih dela, pomanjkanje informacij, motnje v nepretrganem poslovanju, neustrezno obvladovanje stroškov, slaba urejenost in kontrola dokumentacije, neustreznost upravljanja notranjih sprememb,...)
- kadrovska tveganje (neustrezno upravljanje s človeškimi viri, napake pri kadrovanju, neprimerno določanje internih predpisov,...)

- tveganje informacijske tehnologije (neustrezne IT aplikacije in IT infrastrukture, tehnični pripomočki,...) ter
- pravno tveganje (sprememba zakonodaje, izguba bonitete, konkurenca,...);

Temelj za učinkovito upravljanje z operativnimi tveganji je sistem internih kontrol, ki se iz leta v leto posodablja in izboljšuje. Tveganje organizacije in poslovnih procesov Pozavarovalnica obvladuje s prilagajanjem notranje organizacije, razmejevanjem odgovornosti in postopno informatizacijo poslovnih procesov. Kadrovska tveganja Pozavarovalnica obvladuje s sistemom prenosa znanja med zaposlenimi in načrtnim izobraževanjem. Ključni element upravljanja tveganja informacijske tehnologije je prenova informacijskega sistema, ki bo podpiral vse pozavarovalne procese, ključni del upravljanja pravnega tveganja pa je nenehno sledenje novi zakonodaji in aktivno sodelovanje pravnega strokovnjaka pri vseh poslovnih odločitvah.

## **6.7 Finančna tveganja**

Med finančna tveganja uvrščamo likvidnostno tveganje, kreditno tveganje in tržno tveganje. V nadaljevanju je podan teoretični del finančnih tveganj, kvantitativni del pa je prikazan v točki 17.4.

### **Likvidnostno tveganje**

Pozavarovalnica zagotavlja likvidnost z naložbami tako, da je v vsakem trenutku sposobna izpolniti vse dospеле obveznosti. V okviru upravljanja z likvidnostjo Pozavarovalnica skrbi za tekoče izpolnjevanje svojih obveznosti, redno spremlja likvidnost in tedensko izračunava količnik likvidnosti sredstev.

### **Kreditno tveganje**

Kreditno tveganje je definirano kot tveganje izgub, ki prizadenejo Pozavarovalnico, kot posledica sprememb finančne situacije poslovnih partnerjev, izdajalcev vrednostnih papirjev in drugih dolžnikov, ki imajo obveznosti do Triglav Re. Pozavarovalnica obvladuje kreditna tveganja skladno z Zakonom o zavarovalništvu, podzakonskimi predpisi Agencije za zavarovalni nadzor in internimi določili tako, da nalaga presežke sredstev v depozite bank oziroma dolžniške vrednostne papirje družb z ustrežno bonitetno oceno, ki jo redno spremlja.

### **Tržno tveganje**

Tržno tveganje je tveganje nastanka izgube, ki nastane zaradi neugodne spremembe tržnih spremenljivk (cena, obrestna mera, devizni tečaj). Pozavarovalnica posveča veliko pozornosti vsem trem tržnim tveganjem, ki lahko pomembno vplivajo na tržno vrednost naložb.

## 7 RAVNANJE S KADRI

### 7.1 Upravljanje s človeškimi viri

Pozavarovalnica nenehno razvija celovito področje upravljanja s človeškimi viri, ki se bo čim bolj odzivalo na vse kompleksne spremembe v poslovnem okolju. Pri tem poskuša zasnovati strateške usmeritve upravljanja s človeškimi viri, ki so povezane z uresničevanjem ciljev organizacije. Pozavarovalnica izpostavlja zaposlene na vseh ravneh kot glavni in najpomembnejši vir organizacije in omogoča razvoj potenciala in kompetenc posameznikov, ki so zato uspešnejši pri uresničevanju skupne vizije.

### 7.2 Zaposlovanje in struktura zaposlenih

Zaposlitvena politika v Pozavarovalnici sledi trendu, ki poudarja čim bolj učinkovito sprejemanje in razporeditev novih sodelavcev in jim hkrati ponuja stimulatívno okolje za delo in razvoj.

IZOBRAZBENA STRUKTURA	ŠTEVILO ZAPOSLENIH	
	31. 12. 2010	31. 12. 2009
V	7	8
VII	24	23
VIII	7	7
<b>SKUPAJ</b>	<b>38</b>	<b>38</b>

V Pozavarovalnici sta se v letu 2010 zaposlili 2 osebi, z delom pa sta prav tako prenehala 2 zaposlena, zato je število zaposlenih na dan 31. 12. 2010 ostalo nespremenjeno. Izobrazbena struktura ostaja zelo dobra, saj delež zaposlenih z najmanj 7. stopnjo izobrazbe znašal 81,6 odstotkov. Povprečno število zaposlenih v letu 2010 je znašalo 38,4 oseb.

### 7.3 Izobraževanje in razvoj kadrov

Razvoj in izobraževanje kadrov je eden pomembnih vidikov kadrovske funkcije v Pozavarovalnici, saj se le-ta zaveda vseh prednosti, ki jih nudi strokovno izobražen in usposobljen kader. Ob tem skuša upoštevati hkratne interese tako organizacije kot tudi zaposlenih. Sistem sistematičnega in neprekinjenega učenja se v največji meri izvaja v okviru zunanjih institucij.

Izobraževanje je v letu 2010 potekalo v skladu z načrtom, največja pozornost pa se je namenila strokovnemu izobraževanju iz področja pozavarovanja. Zaposleni so se vključili v 37 eksternih in 7 internih izobraževanj, ki jih je organizirala Zavarovalnica Triglav.

Na področju razvoja kadrov je Pozavarovalnica v letu 2010 uvedla sistem ključnih in perspektivnih sodelavcev, ki bo v pomoč pri načrtovanju kariere posameznika in bo posledično vplival na večjo motivacijo.

## 8 INFORMACIJSKA PODPORA

Glavna naloga področja za informacijsko tehnologijo v letu 2010 je bila zagotavljanje učinkovite informacijske podpore za nemoteno delovanje Pozavarovalnice, vzpostavitev sistema neprekinjenega poslovanja ter pričetek prenove pozavarovalnega informacijskega sistema. Aktivnosti so se izvajale predvsem na naslednjih področjih:

- Področje varnostne politike: Izveden je bil projekt vzpostavitve sistema neprekinjenega poslovanja z namenom zagotavljanja varnega in neprekinjenega poslovanja ter omejevanja poslovne škode na najmanjšo možno mero s preprečevanjem oz. zmanjševanjem učinkov predvidljivih incidentov.
- Področje IT aplikativne podpore: Izvedene so bile začetne aktivnosti za prenavo pozavarovalnega informacijskega sistema. Dosedanji sistem je že zastarel in ne dohaja potreb pri podpori celotnega poslovanja v okviru pozavarovanja. Obenem se je zagotavljalo nemoteno delovanje in posodabljanje informacijske podpore sklepanju, tehnični obdelavi poslov, procesom na finančno-računovodskem področju ter ostalim štabnim službam.
- Področje IT systemske podpore: Zagotavljalo se je nemoteno delovanje informacijske infrastrukture za nemoteno izvajanje poslovnih procesov v družbi (strojne, komunikacijske, systemske ter splošne aplikativne programske opreme);
- Področje IT podpore uporabnikom: Zagotavljale so se informacijske storitve končnim uporabnikom.

V prihodnjem letu bo področje informacijske tehnologije aktivno izvajalo tudi naslednje razvojne naloge:

- nadaljnje aktivnosti prenove informacijskega sistema za podporo pozavarovanju,
- širjenje informacijske podpore ključnim procesom,
- posodabljanje obstoječe informacijske podpore družbe.

## 9 NOTRANJA REVIZIJA

Notranja revizija je organizirana kot samostojna organizacijska enota, podrejena neposredno upravi pozavarovalnice. V njej je zaposlena ena, ki je pri Slovenskem inštitutu za revizijo pridobila ustrezen revizorski naziv, pri izvedbi notranjerevizijskih nalog pa ji po potrebi pomagajo tudi ustrezno usposobljeni zunanji izvajalci. Notranja revizorka je bila zaposlena do 31.12.2010, v času od 1.10.2010 do 31.12.2010 je bila zaposlena za krajši delovni čas. Z novim letom je Pozavarovalnica zaposlila novo sodelavko za polni delovni čas.

Notranja revizija pri svojem delovanju upošteva strokovna in etična pravila notranjega revidiranja, ki jih sprejemata The Institute of Internal Auditors (Inštitut notranjih revizorjev) s sedežem v ZDA in Slovenski inštitut za revizijo, določila Zakona o zavarovalništvu in drugih zakonskih predpisov ter določila notranjih aktov, ki podrobneje opredeljujejo pravila notranjerevizijske dejavnosti v pozavarovalnici.

Namen notranje revizije je z izvajanjem neodvisnih in nepristranskih revizijskih in svetovalnih storitev pomagati upravi in vodstvu pozavarovalnice pri prepoznavanju in ocenjevanju tveganj pri poslovanju ter izboljševanju sistema notranjega kontroliranja za učinkovito obvladovanje prepoznanih tveganj, s tem pa tudi pri zagotavljanju zakonitosti poslovanja, varovanju premoženja ter izboljševanju kakovosti, gospodarnosti in učinkovitosti poslovanja v okviru sprejete strategije, poslovnih politik ter načrtov pozavarovalnice.

V skladu s tem izvaja notranja revizija redne in izredne notranjerevizijske preglede na področjih poslovanja pozavarovalnice, na katerih so (bila) prepoznana večja tveganja, o ugotovitvah in priporočilih za izboljšanje sistema notranjega kontroliranja pa poroča upravi in vodstvu pozavarovalnice. Poleg tega opravlja tudi druge notranjerevizijske aktivnosti, ki morajo v skladu s pravili notranjerevizijske stroke in usmeritvami dobre prakse na tem področju predstavljati sestavni del notranjerevizijskega delovanja. Mednje sodijo:

- redno spremljanje uresničevanja priporočil notranjih revizorjev, podanih pri notranjerevizijskih pregledih;
- izvajanje svetovalnih nalog, katerih cilji in obseg so predmet dogovora z upravo in vodstvom pozavarovalnice;
- priprava srednjeročnih in letnih načrtov (programov dela) notranje revizije na podlagi revizijske ocene tveganosti področij poslovanja pozavarovalnice, ter predložitve načrtov upravi in nadzornemu svetu v pregled in sprejem;
- četrletno poročanje upravi in nadzornemu svetu o opravljenih notranjerevizijskih nalogah, njihovih izidih (izsledkih) in uresničevanju priporočil notranjih revizorjev;
- letno poročanje upravi in nadzornemu svetu o uresničevanju letnega načrta (programa dela) notranje revizije, ustreznosti sredstev za notranjerevizijsko delovanje ter o povzetku pomembnejših ugotovitev notranjih revizorjev na podlagi opravljenih notranjerevizijskih nalog;
- sodelovanje z zunanjimi revizorji in drugimi nadzornimi organi;
- izobraževanje za vzdrževanje ustreznosti ravni znanja, veščin in drugih sposobnosti, potrebnih za uspešno notranjerevizijsko delovanje;
- izboljševanje kakovosti delovanja notranje revizije, z izvajanjem ustreznih ukrepov za odpravo morebitnih pomanjkljivosti, ugotovljenih pri rednih notranjih in obdobjnih zunanjih ocenitvah kakovosti njenega delovanja.

V letu 2010 je notranja revizija opravljala svoje delo na podlagi srednjeročnega in letnega načrta njenega delovanja, ki sta ju sprejela tudi uprava in nadzorni svet. Skladno s tem je v obravnavanem letu opravila redne notranjerevizijske preglede na naslednjih področjih poslovanja pozavarovalnice: izvajanje pozavarovanj za cedente iz Skupine Triglav in za cedente izven Skupine Triglav, oblikovanje zavarovalno-tehničnih rezervacij, računovodenje stroškov in investicij ter nadziranje in spremljanje poslovanja na področju informacijske tehnologije. Izrednih notranjerevizijskih pregledov v obravnavanem letu ni izvajala, saj jih niti uprava niti nadzorni svet nista zahtevala, prav tako pa po presoji vodje notranje revizije med letom niso bila zaznana povečana tveganja v poslovanju pozavarovalnice, zaradi katerih bi bila izvedba takšnih pregledov smiselna oz. potrebna. Poleg tega je notranja revizija v letu 2010 opravljala tudi svetovalne naloge (predvsem na področju notranje organiziranosti in posodobitve notranjih aktov pozavarovalnice, na področju sprememb računovodskih usmeritev in na področju vzpostavitve sistema upravljanja neprekinjenega poslovanja), pa

tudi vse druge notranjerevizijske aktivnosti kot so: spremljanje uresničevanja priporočil notranjih revizorjev, načrtovanje in poročanje, izobraževanje ter skrb za zagotavljanje in izboljševanje kakovosti delovanja notranje revizije.

## 10 FINANČNI REZULTAT

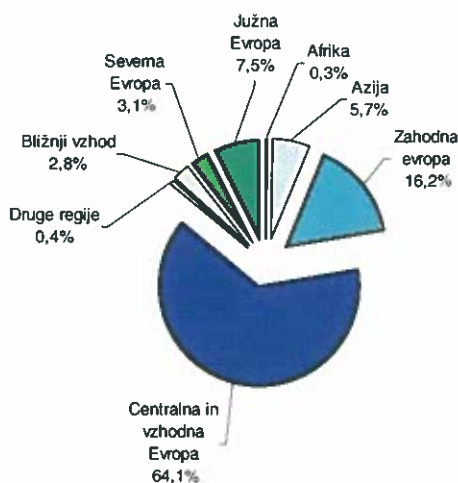
Pozavarovalnica je v letu 2010 poslovala z dobičkom v višini 5.984.090 evrov, ki je predvsem posledica višjih pozavarovalnih prihodkov, nižjih odhodkov za škode na račun relativno ugodnega škodnega dogajanja in višjega donosa naložb.

### 10.1 Pozavarovalne premije

	v EUR				
	LETO 2010	LETO 2009	INDEKS	NAČRT 2010	INDEKS NA NAČRT
Kosmata premija - Skupina Triglav	76.250.229	79.349.576	96,1	76.214.427	100,0
Kosmata premija - izven Skupine	43.917.009	34.677.551	126,6	35.359.140	124,2
<b>SKUPAJ KOSMATA PREMIJA</b>	<b>120.167.238</b>	<b>114.027.127</b>	<b>105,4</b>	<b>111.573.567</b>	<b>107,7</b>
<b>SKUPAJ ČISTA PREMIJA</b>	<b>67.765.398</b>	<b>60.655.081</b>	<b>111,7</b>	<b>63.145.688</b>	<b>107,3</b>

Kosmata pozavarovalna premija je v letu 2010 znašala 120.167.238 evrov in se je v primerjavi z letom 2009 povečala za 5,4 odstotkov. 36,5 odstotkov kosmatih premij je Pozavarovalnica prejela od cedentov izven Skupine Triglav.

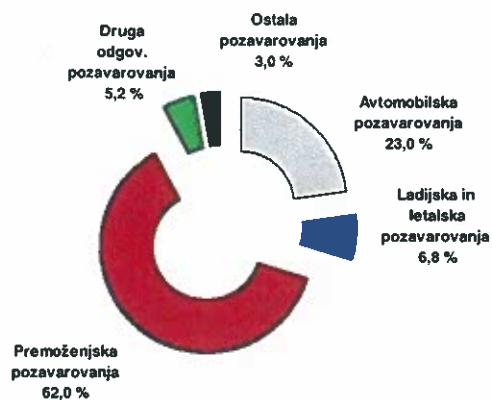
#### RAZDELITEV KOSMATE POZAVAROVALNE PREMIJE PO REGIJAH



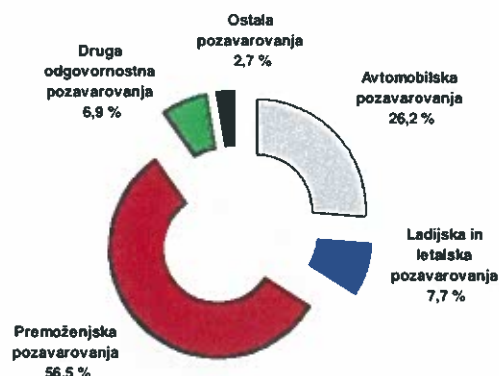
Čista premija pa se je v primerjavi s preteklim letom povečala za 11,7 odstotkov, kot posledica zmanjšanja pasivnega pozavarovanja v letu 2010.



## STRUKTURA KOSMATE POZAVAROVALNE PREMIJE V LETU 2010



## STRUKTURA ČISTE POZAVAROVALNE PREMIJE V LETU 2010



OPOMBA: Kosmata pozavarovalna premija po zavarovalnih vrstah je prikazana v prilogi o kazalnikih poslovanja.

Največji delež v strukturi kosmate pozavarovalne premije predstavljajo premoženjska zavarovanja. Le-ta so se v letu 2010 glede na leto 2009 povečala za 2,5 odstotka, na drugi strani pa se je delež avtomobilskih zavarovanj v letu 2010 zmanjšal za 4,8 odstotkov. Podobno velja tudi za čiste pozavarovalne premije, kjer se je delež čistih premij premoženjskih pozavarovanj v letu 2010 povečal za 5,7 odstotkov, delež avtomobilskih pozavarovanj pa zmanjšal za 9,4 odstotkov.

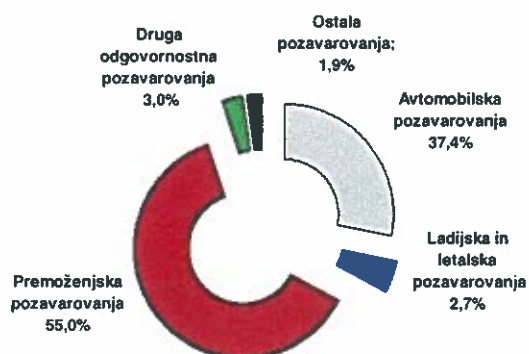
Čisti prihodki od pozavarovalnih premij (izračunani iz kosmatih pozavarovalnih premij, zmanjšani za pozavarovalni del in popravljeni za spremembo kosmate prenosne premije, ki je bila korigirana za delež pozavarovateljev v prenosni premiji) so v letu 2010 dosegli 67.195.076 evrov in so se glede na leto 2009 povečali za 9,3 odstotkov.

### 10.2 Pozavarovalne škode

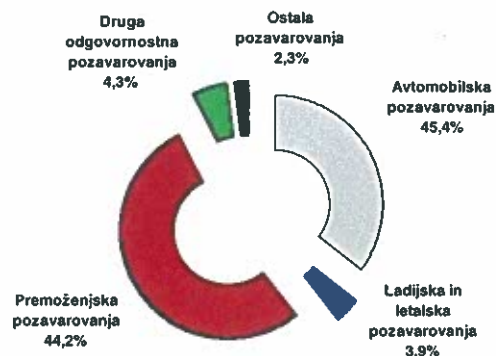
	v EUR				
	LETO 2010	LETO 2009	INDEKS	NAČRT 2010	INDEKS NA NAČRT
Kosmate škode - Skupina Triglav	41.907.386	53.255.856	78,7	49.673.005	84,4
Kosmata škode - izven Skupine	19.929.997	17.764.317	112,2	22.490.502	88,6
<b>SKUPAJ KOSMATE ŠKODE</b>	<b>61.837.383</b>	<b>71.020.173</b>	<b>87,1</b>	<b>72.163.507</b>	<b>85,7</b>
<b>SKUPAJ ČISTE ŠKODE</b>	<b>34.990.348</b>	<b>36.183.566</b>	<b>96,7</b>	<b>44.380.557</b>	<b>78,8</b>

Kosmate škode so se v letu 2010 glede na predhodno leto zmanjšale za 12,9 odstotkov in so znašale 61.837.383 evrov. Zmanjšanje škod je predvsem posledica manjšega števila katastrofalnih vremenskih dogodkov predvsem doma in znotraj Skupine Triglav. Kosmate škode v letu 2010 so za 14,3 odstotkov nižje od načrtovanih, medtem ko so čiste škode kar za 21,2 odstotkov nižje od načrtovanih vrednosti.

## STRUKTURA KOSMATIH POZAVAROVALNIH ŠKOD V LETU 2010



## STRUKTURA ČISTIH POZAVAROVALNIH ŠKOD V LETU 2010

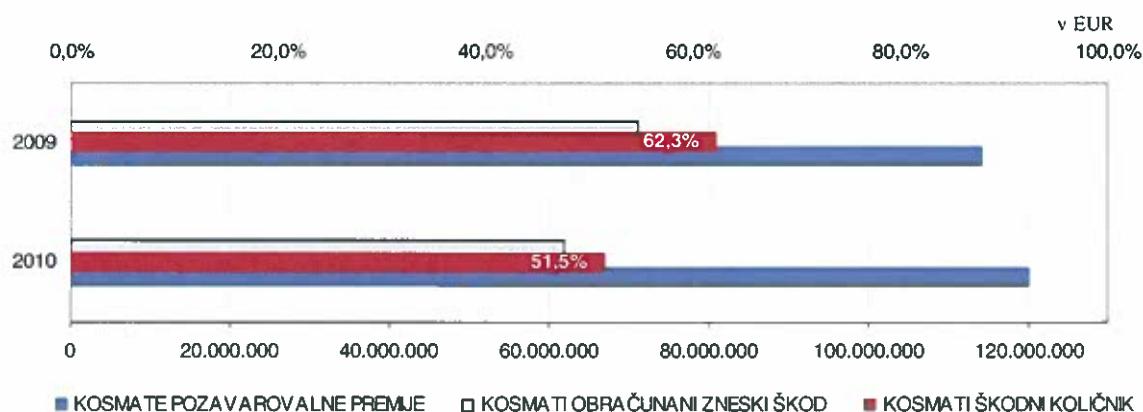


OPOMBA: Kosmate pozavarovalne škode po zavarovalnih vrstah so prikazane v poglavju o kazalnikih poslovanja.

V letu 2010 se je največ kosmatih škod nanašalo na premoženjska in avtomobilska pozavarovanja. Glede na leto 2009 so se največ povečale kosmate škode na premoženjskih pozavarovanjih, in sicer za 7,0 odstotnih točk, medtem ko se je delež kosmatih škod na avtomobilskih pozavarovanjih zmanjšal za 9,3 odstotnih točk. Podobna je tudi struktura čistih škod v letu 2010, kjer se največ čistih škod prav tako nanaša na premoženjska pozavarovanja (53,1 odstotkov), 35,2 odstotka pa na avtomobilska pozavarovanja.

Čisti odhodki za škode (kosmati zneski škod, zmanjšani za pozavarovalni del in popravljeni za spremembo kosmatih škodnih rezervacij, ki so bile korigirane za delež pozavarovateljev na teh rezervacijah) so v letu 2010 izkazani v višini 44.252.311 evrov in so za 9,4 odstotkov višji od čistih odhodkov za škode v letu 2009.

### 10.3 Kosmati škodni količnik



Kosmatimi škodni količnik, ki predstavlja razmerje med kosmatimi škodami in kosmatimi premijami, se je v letu 2010 znižal za 10,8 odstotnih točk, na račun nižjih odhodkov za škode, ki so nižji predvsem zaradi manjšega števila katastrofalnih vremenskih dogodkov.

## 10.4 Prihodki in odhodki od provizij

Prihodki od provizij so v letu 2010 znašali 8.509.032 evrov in so se glede na preteklo leto znižali za 7,3 odstotkov. Na drugi strani pa so se za 13,1 odstotkov povečali tudi odhodki od provizij, ki so v letu 2010 znašali 24.671.840 evrov, tako da so čisti odhodki od provizij v letu 2010 znašali 16.162.808 evrov.

## 10.5 Finančni prihodki in odhodki

Stanje finančnih naložb na dan 31. 12. 2010 znaša 101.306.141 evrov, in se je v primerjavi s preteklim letom povečalo za 10,5 odstotkov oziroma za 9.649.705 evrov.

### STRUKTURA FINANČNIH NALOŽB POZAVAROVALNICE

	v EUR				
	31. 12. 2010	STR. 2010	31. 12. 2009	STR. 2009	INDEKS
Delnice in drugi vrednostni papirji s spremenljivim donosom	2.080.529	2%	2.593.500	3%	80,2
Dolžniški in drugi vrednostni papirji s stalnim donosom	80.272.673	79%	58.674.538	64%	136,8
Deleži v investicijskih skladih	3.449.516	3%	2.997.594	3%	115,1
Depoziti pri bankah	12.369.531	12%	24.314.478	27%	50,9
Ostale finančne naložbe	30.907	0%	93.190	0%	33,2
Finančne naložbe pozavarovalnic iz naslova pozavarovalnih pogodb	3.102.985	3%	2.983.136	3%	104,0
<b>SKUPAJ FINANČNE NALOŽBE</b>	<b>101.306.141</b>	<b>100%</b>	<b>91.656.436</b>	<b>100%</b>	<b>110,5</b>

Na dan 31. 12. 2010 Pozavarovalnica po ročnosti izkazuje naslednje stanje naložb:

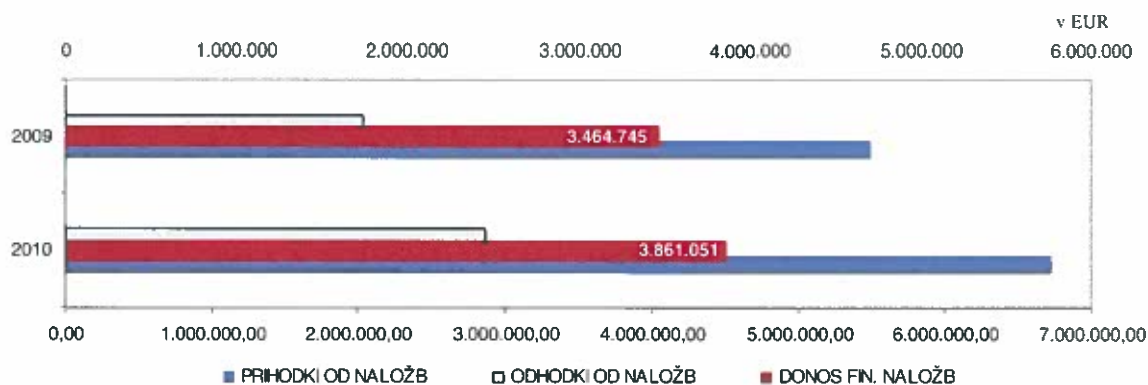
- dolgoročne finančne naložbe v višini 94.372.132 evrov;
- kratkoročne finančne naložbe v višini 3.810.117 evrov;
- finančne naložbe v pridruženih družbah Skupine Zavarovalnice Triglav v višini 20.907 evrov;
- zadržane premije pri cedentih, ki jih ima Pozavarovalnica iz naslova pozavarovalnih pogodb v višini 3.102.985 evrov.

Največji delež vseh naložb predstavljajo dolžniški vrednostni papirji, tem sledijo depoziti pri bankah in deleži v investicijskih skladih, delnice predstavljajo najnižji delež v strukturi naložb.

Glede na predhodno leto se je precej povečal delež dolžniških vrednostnih papirjev, predvsem na račun depozitov pri bankah, kar je posledica razmer na finančnih trgih. Delež delnic, deležev v investicijskih skladih ter finančnih naložb pozavarovalnic iz naslova pozavarovalnih pogodb ostaja na približno isti ravni kot prejšnje leto.

Knjigovodska donosnost celega naložbenega portfelja v letu 2010 znaša 4,0 odstotke, medtem ko je le-ta lansko leto znašala 4,8 odstotkov.

## FINANČNI PRIHODKI, ODHODKI IN DONOS FINANČNIH NALOŽB



Finančni prihodki so znašali v letu 2010 6.721.541 evrov in finančni odhodki 2.860.490 evrov, skupen donos je prinesel 3.861.051 evrov, kar je za 11,4 odstotkov več kot lansko leto.

Naložbena politika Pozavarovalnice v letu 2010 je bila konzervativna, ob upoštevanju načel varnosti, donosnosti in tržnosti se je optimizirala struktura naložbenega portfelja z ustrežno ročnimi, raznovrstnimi in razpršenimi naložbami kritnega premoženja in lastnih virov. Tudi v letu 2011 bo Pozavarovalnica nenehno spremljala negotovo finančno situacijo ter v skladu s tem vlagala sredstva v manj rizične in temu primerno donosne naložbe.

### 10.6 Obratovalni stroški

Kosmati obratovalni stroški so se v letu 2010 v primerjavi s preteklim letom povečali za 5,2 odstotkov. Amortizacija se je glede na preteklo leto zmanjšala za 21,2 odstotkov, predvsem zaradi nerealiziranih novih nakup programske in strojne opreme, medtem ko so se stroški dela povečali za 6,4 odstotkov predvsem kot posledica nove vodstvene zaposlitve. Za 7,4 odstotkov so se povečali tudi drugi obratovalni stroški, in sicer predvsem na račun povečanja svetovalnih storitev povezanih s projektom neprekinjenega poslovanja ter višjih stroškov zavarovalnih premij.

	v EUR		
	LETO 2010	LETO 2009	INDEKS
Amortizacija sredstev, potrebnih za obratovanje	99.173	125.871	78,8
Stroški dela	2.101.082	1.974.744	106,4
Str.stor.fizič.oseb, ki ne opravlj. dej.skupaj z dajat.	13.340	21.157	63,1
Drugi obratovalni stroški	851.445	793.135	107,4
<b>SKUPAJ OBRATOVALNI STROŠKI</b>	<b>3.065.041</b>	<b>2.914.907</b>	<b>105,2</b>

## 10.7 Kazalniki finančnega rezultata

	LETO 2010	LETO 2009
Stopnja samopridržaja	56,4%	53,2%
Delež kosmate premije izven Skupine v skupni kosmati premiji	36,5%	30,4%
Delež čistih obratovalnih stroškov v kosmati premiji	2,6%	2,6%
Škodni količnik	65,9%	65,8%
Stroškovni količnik	28,9%	25,2%
Kombinirani količnik	94,8%	91,0%

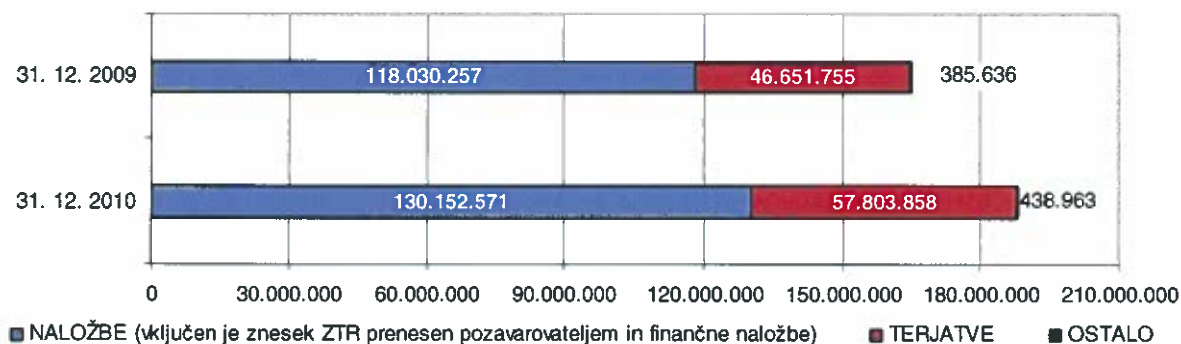
## 11 FINANČNI POLOŽAJ

Na dan 31. 12. 2010 znaša bilančna vsota Pozavarovalnice 188.395.392 evrov in se je v primerjavi z letom 2009 povečala za 14,1 odstotkov.

### 11.1 Sredstva

Med sredstvi so se glede na preteklo leto največ povečale terjatve, ki predstavljajo kar 30,7 odstotkov celotne aktive, in na dan 31. 12. 2010 znašajo 57.803.858 evrov, in sicer zaradi ocenjevanja poslov izven Skupine Triglav. Finančne naložbe, ki predstavljajo 69,3 odstotkov sredstev so se povečale za 10,3 odstotkov. Povečale pa so se tudi nekatere druge postavke aktive, in sicer razna sredstva in kratkoročne aktivne časovne razmejitve, medtem ko so neopredmetena dolgoročna sredstva glede na preteklo leto celo zmanjšala.

#### STRUKTURA SREDSTEV

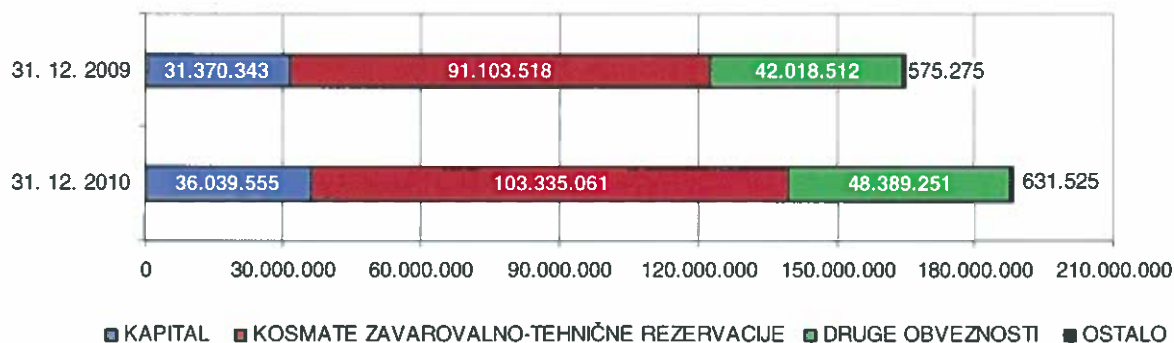


### 11.2 Obveznosti

Največji del obveznosti predstavljajo kosmate zavarovalno-tehnične rezervacije, in sicer kar 54,9 odstotkov. Kapital Pozavarovalnice je na dan 31. 12. 2010 znašal 36.039.555 evrov in se je v primerjavi z dne 31. 12. 2009 povečal za 14,9 odstotkov. Pomemben delež

obveznosti (25,7 odstotkov) predstavljajo še druge obveznosti, ki na dan 31. 12. 2010 znašajo 48.389.251 evrov in se v največji meri nanašajo na obveznosti iz pozavarovanja.

## STRUKTURA OBVEZNOSTI



## 11.3 Kazalnik finančnega položaja

	LETO 2010	LETO 2009
Delež kapitala v skupni pasivi	19,1%	19,0%
Dobičkonosnost kapitala	17,8%	26,9%
Delež kosmatih zavarovalno-tehničnih rezervacij v skupni pasivi	54,9%	55,2%
Delež finančnih sredstev v skupni aktivni	53,8%	55,5%
Presežek razpoložljivega kapitala (KUS)	17.143.620	11.511.596

## 12 POMEMBNEJŠI DOGODKI PO ZAKLJUČKU OBRAČUNSKEGA OBDOBJA IN KAZALNIKI IZRAČUNANI PO METODOLOGIJI AZN

### 12.1 Pomembnejši dogodki po zaključku obračunskega obdobja

Agencija za trg vrednostnih papirjev je dne 22. 3. 2011 izdala odločbo v kateri ugotavlja, da je Pozavarovalnica skupaj z nekaterimi drugimi družbami delovala povezano in presegla prevzemni prag v družbi Petrol, d.d., brez da bi podala prevzemno ponudbo in tako ni delovala skladno z določili Zakona o prevzemih. Odločba Pozavarovalnici prepoveduje uresničevati glasovalne pravice v družbi Petrol, d.d., dokler družbe ali ena izmed njih v imenu in na račun vseh ne da prevzemne ponudbe za delnice ciljne družbe Petrol, d.d.. Z odločbo ATPV se Pozavarovalnica ne strinja, zato je zoper njo vložila tožbo na Vrhovnem sodišču Republike Slovenije.

Drugih pomembnejših dogodkov po datumu poročanja, ki bi lahko pomembno vplivali na računovodske izkaze Pozavarovalnice, ni bilo.

## 12.2 Kazalniki izračunani po metodologiji AZN





## KAZALNIKI POSLOVANJA

### 1) Rast kosmate obračunane premije (indeks)

$\frac{\text{kosmata obračunana premija v tekočem letu}}{\text{kosmata obračunana premija v preteklem letu}} \cdot 100$  v EUR

Zap. št.	Zavarovalna vrsta	Kosmata premija 2010	Kosmata premija 2009	Kosmata premija 2008	Indeks 2010/2009	Indeks 2009/2008
		1	2	3	4=1/2*100	5=2/3*100
1.	Nezgodno zavarovanje	3.385.486	2.472.023	2.181.289	137,0	113,3
2.	Zdravstveno zavarovanje	237.954	166.120	35.488	143,2	468,1
3.	Zavarovanje kop.motornih vozil	15.485.344	14.822.634	19.239.055	104,5	77,0
4.	Zavarovanje tirnih vozil	679.775	639.202	642.599	106,3	99,5
5.	Letalsko zavarovanje	1.826.800	2.046.462	1.115.627	89,3	183,4
6.	Zavarovanje plovil	1.485.064	544.991	1.081.345	272,5	50,4
7.	Zavarovanje prevoza blaga	3.709.839	2.400.537	1.627.215	154,5	147,5
8.	Zavarovanje požara in elementarnih nasreč	43.454.458	41.419.274	35.267.844	104,9	117,4
9.	Drugo škodno zavarovanje	28.479.749	23.909.967	21.011.348	119,1	113,8
10.	Zav.odg. pri uporabi motornih vozil	12.184.376	16.851.894	19.906.615	72,3	84,7
11.	Zav.odg. pri uporabi zrakoplovov	979.307	920.056	691.711	106,4	133,0
12.	Zav.odg. pri uporabi plovil	178.987	141.668	220.305	126,3	64,3
13.	Splošno zavarovanje odgovornosti	2.594.863	2.577.828	2.754.723	100,7	93,6
14.	Kreditno zavarovanje	2.449.720	1.707.053	1.863.596	143,5	91,6
15.	Kavcijsko zavarovanje	494.756	735.410	503.484	67,3	146,1
16.	Zavarovanje različnih finančnih izgub	1.880.029	1.870.988	2.247.328	100,5	83,3
17.	Zavarovanje stroškov postopka	54.909	58.440	58.566	94,0	99,8
18.	Zavarovanje pomoči	366.436	551.925	455.891	66,4	121,1
19.	<b>Skupaj premoženjska zavarovanja (1-18)</b>	<b>119.927.850</b>	<b>113.836.471</b>	<b>110.904.029</b>	<b>105,4</b>	<b>102,6</b>
20.	Življenjska zavarovanja	239.389	190.656	160.103	125,6	119,1
21.	<b>Skupaj premoženje in življenje</b>	<b>120.167.238</b>	<b>114.027.127</b>	<b>111.064.132</b>	<b>105,4</b>	<b>102,7</b>

## 2) Čista obračunana zavarovalna premija v % od kosmate obračunane zavarovalne premije

čista obračunana zavarovalna premija v letu  
kosmata obračunana premija v letu

\* 100

v EUR

Zap. št.	Zavarovalna vrsta	Čista premija 2010	Kosmata premija 2010	% čiste od kosmate premije	Čista premija 2009	Kosmata premija 2009	% čiste od kosmate premije
		1	2	3=1/2*100	4	5	6=4/5*100
1.	Nezgodno zavarovanje	3.147.709	3.385.486	93,0%	2.238.287	2.472.023	90,5%
2.	Zdravstveno zavarovanje	237.954	237.954	100,0%	166.120	166.120	100,0%
3.	Zavarovanje kop.motornih vozil	8.642.508	15.485.344	55,8%	8.340.395	14.822.634	56,3%
4.	Zavarovanje tirnih vozil	20.270	679.775	3,0%	23.502	639.202	3,7%
5.	Letalsko zavarovanje	502.914	1.826.800	27,5%	388.196	2.046.462	19,0%
6.	Zavarovanje plovil	1.458.702	1.485.064	98,2%	504.976	544.991	92,7%
7.	Zavarovanje prevoza blaga	2.952.457	3.709.839	79,6%	1.583.496	2.400.537	66,0%
8.	elementarnih nasreč	22.282.726	43.454.458	51,3%	20.540.872	41.419.274	49,6%
9.	Drugo škodno zavarovanje	15.358.358	28.479.749	53,9%	9.932.102	23.909.967	41,5%
10.	Zav.odg. pri uporabi motornih vozil	9.101.746	12.184.376	74,7%	13.252.930	16.851.894	78,6%
11.	Zav.odg. pri uporabi zrakoplovov	136.525	979.307	13,9%	79.197	920.056	8,6%
12.	Zav.odg. pri uporabi plovil	164.735	178.987	92,0%	110.967	141.668	78,3%
13.	Splošno zavarovanje odgovornosti	1.312.051	2.594.863	50,6%	1.218.408	2.577.828	47,3%
14.	Kreditno zavarovanje	1.314.231	2.449.720	53,6%	1.123.907	1.707.053	65,8%
15.	Kavcijsko zavarovanje	207.046	494.756	41,8%	377.929	735.410	51,4%
16.	Zavarovanje različnih finančnih izgub	603.408	1.880.029	32,1%	293.076	1.870.988	15,7%
17.	Zavarovanje stroškov postopka	54.909	54.909	100,0%	58.440	58.440	100,0%
18.	Zavarovanje pomoči	266.936	366.436	72,8%	432.436	551.925	78,4%
19.	<b>Skupaj premoženjska zavarovanja (1-18)</b>	<b>67.765.185</b>	<b>119.927.850</b>	<b>56,5%</b>	<b>60.665.235</b>	<b>113.836.471</b>	<b>53,3%</b>
20.	Življenjska zavarovanja	213	239.389	0,1%	-10.154	190.656	-5,3%
21.	<b>Skupaj premoženje in življenje</b>	<b>67.765.398</b>	<b>120.167.238</b>	<b>56,4%</b>	<b>60.655.081</b>	<b>114.027.127</b>	<b>53,2%</b>

### 3) Gibanje kosmatih obračunanih odškodnin (indeks)

$\frac{\text{kosmata obračunana odškodnina v tekočem letu}}{\text{kosmata obračunana odškodnina v preteklem letu}} \cdot 100$  v EUR

Zap. št.	Zavarovalna vrsta	Kosmata obr. odškodnina 2010	Kosmata obr. odškodnina 2009	Kosmata obr. odškodnina 2008	Indeks 2010/2009	Indeks rasti 2009/2008
		1	2	3	$4=1/2*100$	$5=2/3*100$
1.	Nezgodno zavarovanje	1.146.628	748.333	846.644	153,2	88,4
2.	Zdravstveno zavarovanje	221.621	55.636	25.246	398,3	220,4
3.	Zavarovanje kop.motornih vozil	10.770.738	17.776.909	18.119.449	60,6	98,1
4.	Zavarovanje tirnih vozil	0	173	180	0,0	~
5.	Letalsko zavarovanje	900.073	320.041	83.075	281,2	385,2
6.	Zavarovanje plovil	463.785	587.518	564.222	78,9	104,1
7.	Zavarovanje prevoza blaga	751.910	605.716	354.091	124,1	171,1
8.	Zavarovanje požara in elementarnih nasreč	18.267.205	18.329.366	36.553.660	99,7	50,1
9.	Drugo škodno zavarovanje	17.641.410	19.011.464	17.249.650	92,8	110,2
10.	Zav.odg. pri uporabi motornih vozil	6.605.767	8.810.672	8.108.293	75,0	108,7
11.	Zav.odg. pri uporabi zrakoplovov	663.949	339.463	504.337	195,6	67,3
12.	Zav.odg. pri uporabi plovil	29.368	32.020	42.861	91,7	74,7
13.	Splošno zavarovanje odgovornosti	615.637	1.361.729	1.580.783	45,2	86,1
14.	Kreditno zavarovanje	829.523	802.303	822.629	103,4	97,5
15.	Kavcijsko zavarovanje	119.068	23.601	8.615	504,5	273,9
16.	Zavarovanje različnih finančnih izgub	2.442.240	1.711.923	484.087	142,7	353,6
17.	Zavarovanje stroškov postopka	115	283	334	40,7	84,9
18.	Zavarovanje pomoči	287.298	448.953	269.511	64,0	166,6
19.	<b>Skupaj premoženjska zavarovanja (1-18)</b>	<b>61.756.333</b>	<b>70.966.104</b>	<b>85.617.668</b>	<b>87,0</b>	<b>82,9</b>
20.	Življenjska zavarovanja	81.051	54.069	68.124	149,9	79,4
21.	<b>Skupaj premoženje in življenje</b>	<b>61.837.383</b>	<b>71.020.173</b>	<b>85.685.792</b>	<b>87,1</b>	<b>82,9</b>

### 4) Povprečna odškodnina

$\frac{\text{kosmate obračunane odškodnine}}{\text{število škod}}$

Pozavarovalnica tega kazalnika ne more prikazati, ker zaradi narave pozavarovanja in izvedbe pozavarovalnih obračunov ne razpolaga s podatki, potrebnimi za imenovalec kazalnika.

## 5) Škodni rezultat

kosmate obračunane odškodnine v letu  
kosmata obračunana premija v letu

v EUR

Zap. št.	Zavarovalna vrsta	Kosmate obr. odškodnine 2010	Kosmate premije 2010	Škodni rezultat 2010	Kosmate obr. odškodnine 2009	Kosmate premije 2009	Škodni rezultat 2009
		1	2	3=1/2	4	5	6=4/5
1.	Nezgodno zavarovanje	1.146.628	3.385.486	0,34	748.333	2.472.023	0,30
2.	Zdravstveno zavarovanje	221.621	237.954	0,93	55.636	166.120	0,33
3.	Zavarovanje kop.motornih vozil	10.770.738	15.485.344	0,70	17.776.909	14.822.634	1,20
4.	Zavarovanje tirnih vozil	0	679.775	0,00	173	639.202	0,00
5.	Letalsko zavarovanje	900.073	1.826.800	0,49	320.041	2.046.462	0,16
6.	Zavarovanje plovil	463.785	1.485.064	0,31	587.518	544.991	1,08
7.	Zavarovanje prevoza blaga	751.910	3.709.839	0,20	605.716	2.400.537	0,25
8.	elementarnih nasreč	18.267.205	43.454.458	0,42	18.329.366	41.419.274	0,44
9.	Drugo škodno zavarovanje	17.641.410	28.479.749	0,62	19.011.464	23.909.967	0,80
10.	Zav.odg. pri uporabi motornih vozil	6.605.767	12.184.376	0,54	8.810.672	16.851.894	0,52
11.	Zav.odg. pri uporabi zrakoplovov	663.949	979.307	0,68	339.463	920.056	0,37
12.	Zav.odg. pri uporabi plovil	29.368	178.987	0,16	32.020	141.668	0,23
13.	Splošno zavarovanje odgovornosti	615.637	2.594.863	0,24	1.361.729	2.577.828	0,53
14.	Kreditno zavarovanje	829.523	2.449.720	0,34	802.303	1.707.053	0,47
15.	Kavcijsko zavarovanje	119.068	494.756	0,24	23.601	735.410	0,03
16.	Zavarovanje različnih finančnih izgub	2.442.240	1.880.029	1,30	1.711.923	1.870.988	0,91
17.	Zavarovanje stroškov postopka	115	54.909	0,00	283	58.440	0,00
18.	Zavarovanje pomoči	287.298	366.436	0,78	448.953	551.925	0,81
19.	<b>Skupaj premoženjska zavarovanja (1-18)</b>	<b>61.756.333</b>	<b>119.927.850</b>	<b>0,51</b>	<b>70.966.104</b>	<b>113.836.471</b>	<b>0,62</b>
20.	Življenjska zavarovanja	81.051	239.389	0,34	54.069	190.656	0,28
21.	<b>Skupaj premoženje in življenje</b>	<b>61.837.383</b>	<b>120.167.238</b>	<b>0,51</b>	<b>71.020.173</b>	<b>114.027.127</b>	<b>0,62</b>

## 6) Stroški poslovanja v % od kosmate obračunane zavarovalne premije

stroški poslovanja  
kosmata obračunana zavarovalna premija \* 100 v EUR

Zap. št.	Zavarovalna vrsta	Stroški poslovanja 2010	Kosmate premije 2010	% stroškov poslov. v kosmati premiji	Stroški poslovanja 2009	Kosmate premije 2009	% stroškov poslov. v kosmati premiji
		1	2	3=1/2*100	4	5	6=4/5*100
1.	Nezgodno zavarovanje	86.352	3.385.486	2,6%	63.193	2.472.023	2,6%
2.	Zdravstveno zavarovanje	6.069	237.954	2,6%	4.247	166.120	2,6%
3.	Zavarovanje kop.motornih vozil	394.976	15.485.344	2,6%	378.915	14.822.634	2,6%
4.	Zavarovanje tirnih vozil	17.339	679.775	2,6%	16.340	639.202	2,6%
5.	Letalsko zavarovanje	46.595	1.826.800	2,6%	52.314	2.046.462	2,6%
6.	Zavarovanje plovil	37.879	1.485.064	2,6%	13.932	544.991	2,6%
7.	Zavarovanje prevoza blaga	94.625	3.709.839	2,6%	61.366	2.400.537	2,6%
8.	elementarnih nasreč	1.108.369	43.454.458	2,6%	1.058.812	41.419.274	2,6%
9.	Drugo škodno zavarovanje	726.417	28.479.749	2,6%	611.217	23.909.967	2,6%
10.	Zav.odg. pri uporabi motornih vozil	310.780	12.184.376	2,6%	430.790	16.851.894	2,6%
11.	Zav.odg. pri uporabi zrakoplovov	24.979	979.307	2,6%	23.520	920.056	2,6%
12.	Zav.odg. pri uporabi plovil	4.565	178.987	2,6%	3.622	141.668	2,6%
13.	Splošno zavarovanje odgovornosti	66.186	2.594.863	2,6%	65.898	2.577.828	2,6%
14.	Kreditno zavarovanje	62.484	2.449.720	2,6%	43.638	1.707.053	2,6%
15.	Kavcijsko zavarovanje	12.619	494.756	2,6%	18.799	735.410	2,6%
16.	Zavarovanje različnih finančnih izgub	47.953	1.880.029	2,6%	47.829	1.870.988	2,6%
17.	Zavarovanje stroškov postopka	1.401	54.909	2,6%	1.494	58.440	2,6%
18.	Zavarovanje pomoči	9.346	366.436	2,6%	14.109	551.925	2,6%
19.	<b>Skupaj premoženjska zavarovanja (1-18)</b>	<b>3.058.935</b>	<b>119.927.850</b>	<b>2,6%</b>	<b>2.910.033</b>	<b>113.836.471</b>	<b>2,6%</b>
20.	Življenjska zavarovanja	6.106	239.389	2,6%	4.874	190.656	2,6%
21.	<b>Skupaj premoženje in življenje</b>	<b>3.065.041</b>	<b>120.167.238</b>	<b>2,6%</b>	<b>2.914.907</b>	<b>114.027.127</b>	<b>2,6%</b>

## 7) Stroški pridobivanja zavarovanj v % od kosmate obračunane zavarovalne premije

$\frac{\text{stroški pridobivanja}}{\text{kosmata obračunana zavarovalna premija}} * 100$  v EUR

Zap. št.	Zavarovalna vrsta	Stroški pridobivanja 2010	Kosmate premije 2010	% stroškov pridobivanja v kosmati premiji	Stroški pridobivanja 2009	Kosmate premije 2009	% stroškov pridobivanja v kosmati premiji
		1	2	$3=1/2*100$	4	5	$6=4/5*100$
1.	Nezgodno zavarovanje	36.302	3.385.486	1,1%	26.566	2.472.023	1,1%
2.	Zdravstveno zavarovanje	2.552	237.954	1,1%	1.785	166.120	1,1%
3.	Zavarovanje kop.motornih vozil	166.048	15.485.344	1,1%	159.296	14.822.634	1,1%
4.	Zavarovanje tirnih vozil	7.289	679.775	1,1%	6.869	639.202	1,1%
5.	Letalsko zavarovanje	19.589	1.826.800	1,1%	21.993	2.046.462	1,1%
6.	Zavarovanje plovil	15.924	1.485.064	1,1%	5.857	544.991	1,1%
7.	Zavarovanje prevoza blaga	39.780	3.709.839	1,1%	25.798	2.400.537	1,1%
8.	Zavarovanje požara in elementarnih nasreč	465.958	43.454.458	1,1%	445.125	41.419.274	1,1%
9.	Drugo škodno zavarovanje	305.386	28.479.749	1,1%	256.956	23.909.967	1,1%
10.	Zav.odg. pri uporabi motornih vozil	130.652	12.184.376	1,1%	181.104	16.851.894	1,1%
11.	Zav.odg. pri uporabi zrakoplovov	10.501	979.307	1,1%	9.888	920.056	1,1%
12.	Zav.odg. pri uporabi plovil	1.919	178.987	1,1%	1.522	141.668	1,1%
13.	Splošno zavarovanje odgovornosti	27.824	2.594.863	1,1%	27.703	2.577.828	1,1%
14.	Kreditno zavarovanje	26.268	2.449.720	1,1%	18.345	1.707.053	1,1%
15.	Kavcijsko zavarovanje	5.305	494.756	1,1%	7.903	735.410	1,1%
16.	Zavarovanje različnih finančnih izgub	20.159	1.880.029	1,1%	20.107	1.870.988	1,1%
17.	Zavarovanje stroškov postopka	589	54.909	1,1%	628	58.440	1,1%
18.	Zavarovanje pomoči	3.929	366.436	1,1%	5.931	551.925	1,1%
19.	<b>Skupaj premoženjska zavarovanja (1-18)</b>	<b>1.285.976</b>	<b>119.927.850</b>	<b>1,1%</b>	<b>1.223.378</b>	<b>113.836.471</b>	<b>1,1%</b>
20.	Življenjska zavarovanja	2.567	239.389	1,1%	2.049	190.656	1,1%
21.	<b>Skupaj premoženje in življenje</b>	<b>1.288.543</b>	<b>120.167.238</b>	<b>1,1%</b>	<b>1.225.427</b>	<b>114.027.127</b>	<b>1,1%</b>

## 8) Učinki naložb v % od povprečnega stanja naložb (iz stanja na začetku in koncu leta)

donos naložb  
(stanje naložb na začetku leta + stanje naložb na koncu leta) / 2

\* 100  
v EUR

tekoče leto

Zap. št.	Vrsta naložbe	Donos naložb v 2010	Stanje naložb 1. 1. 2010	Stanje naložb 31. 12. 2010	Učinki naložb v %
		1	2	3	$4 = 1 / ((2+3)/2) * 100$
1.	Naložbe kritnih skladov življenjskih zavarovanj				
2.	Naložbe kritnih skladov življenjskih zavarovanj, kjer zavarovanec prevzema naložbeno tveganje				
3.	Naložbe kritnih skladov zdravstvenih zavarovanj				
4.	Naložbe kritnih skladov drugih zavarovanj, za katere se oblikujejo matematične rezervacije				
5.	Naložbe kritnega premoženja zavarovalno-tehničnih rezervacij	3.641.616	83.138.796	94.673.290	4,1%
6.	Naložbe, ki niso financirane iz zavarovalno-tehničnih rezervacij lastnih virov	219.435	8.517.640	6.632.851	2,9%

predhodno leto

Zap. št.	Vrsta naložbe	Donos naložb v 2009	Stanje naložb 1. 1. 2009	Stanje naložb 31. 12. 2009	Učinki naložb v %
		1	2	3	$4 = 1 / ((2+3)/2) * 100$
1.	Naložbe kritnih skladov življenjskih zavarovanj				
2.	Naložbe kritnih skladov življenjskih zavarovanj, kjer zavarovanec prevzema naložbeno tveganje				
3.	Naložbe kritnih skladov zdravstvenih zavarovanj				
4.	Naložbe kritnih skladov drugih zavarovanj, za katere se oblikujejo matematične rezervacije				
5.	Naložbe kritnega premoženja zavarovalno-tehničnih rezervacij	3.599.449	71.367.982	83.138.796	4,7%
6.	Naložbe, ki niso financirane iz zavarovalno-tehničnih rezervacij lastnih virov	-134.704	6.869.615	8.517.640	-1,8%

## 9) Čiste škodne rezervacije v % od čistih prihodkov od zavarovalnih premij

čiste škodne rezervacije \* 100  
čisti prihodki od zavarovalnih premij v EUR

Zap. št.	Zavarovalna vrsta	Čiste škodne rezer. 2010	Čisti prihodki od pozavar. premij 2010	% čistih škodnih rezervacij v čistih prihodkih od premij $3=1/2*100$	Čiste škodne rezer. 2009	Čisti prihodki od pozav. premij 2009	% čistih škodnih rezer. v čistih prihodkih od premij P $6=4/5*100$
		1	2		4	5	
1.	Nezgodno zavarovanje	2.200.887	3.077.808	71,5%	1.638.119	2.060.569	79,5%
2.	Zdravstveno zavarovanje	66.979	246.083	27,2%	82.799	228.256	36,3%
3.	Zavarovanje kop.motornih vozil	1.859.477	8.646.120	21,5%	2.904.071	8.571.036	33,9%
4.	Zavarovanje tirnih vozil	1.832	20.270	9,0%	361	23.502	1,5%
5.	Letalsko zavarovanje	362.346	632.855	57,3%	627.667	293.399	213,9%
6.	Zavarovanje plovil	867.016	1.394.516	62,2%	558.495	441.982	126,4%
7.	Zavarovanje prevoza blaga	2.492.582	2.814.723	88,6%	1.236.064	1.570.452	78,7%
8.	Zavarovanje požara in elementarnih nasreč	23.932.666	21.726.587	110,2%	14.824.871	20.303.841	73,0%
9.	Drugo škodno zavarovanje	7.209.623	15.024.380	48,0%	5.905.002	9.647.513	61,2%
10.	Zav.odg. pri uporabi motornih vozil	15.447.595	9.508.739	162,5%	17.797.705	14.904.965	119,4%
11.	Zav.odg. pri uporabi zrakoplovov	436.020	149.093	292,4%	142.150	70.262	202,3%
12.	Zav.odg. pri uporabi plovil	56.355	135.193	41,7%	44.405	108.502	40,9%
13.	Splošno zavarovanje odgovornosti	4.074.643	1.317.324	309,3%	4.099.824	1.224.347	334,9%
14.	Kreditno zavarovanje	664.126	1.268.006	52,4%	317.742	1.053.214	30,2%
15.	Kavcijsko zavarovanje	47.355	319.968	14,8%	278.352	290.106	95,9%
16.	Zavarovanje različnih finančnih izgub	270.419	570.477	47,4%	388.268	293.417	132,3%
17.	Zavarovanje stroškov postopka	1.872	56.713	3,3%	2.837	58.027	4,9%
18.	Zavarovanje pomoči	252.022	285.879	88,2%	133.599	349.179	38,3%
19.	<b>Skupaj premoženjska zavarovanja (1-18)</b>	<b>60.243.812</b>	<b>67.194.734</b>	<b>89,7%</b>	<b>50.982.330</b>	<b>61.492.568</b>	<b>82,9%</b>
20.	Življenjska zavarovanja	0	342	0,0%	-481	-9.768	4,9%
21.	<b>Skupaj premoženje in življenje</b>	<b>60.243.812</b>	<b>67.195.076</b>	<b>89,7%</b>	<b>50.981.849</b>	<b>61.482.800</b>	<b>82,9%</b>



## 10) Kosmati dobiček oziroma izguba tekočega leta v % od čiste obračunane premije

$$\frac{\text{kosmati dobiček oziroma izguba tekočega leta}}{\text{čista obračunana premija}} * 100$$

v EUR

tekoče leto

Zap. št.	Zavarovalna skupina	Kosmati dobiček 2010	Čista premija 2010	% kosmatega dobička v čisti premiji
		1	2	$3=1/2*100$
1.	Premoženjska zavarovanja			
2.	Življenjska zavarovanja			
3.	<b>Vsa zavarovanja skupaj (1+2)</b>	<b>7.513.083</b>	<b>67.765.398</b>	<b>11,1%</b>

predhodno leto

Zap. št.	Zavarovalna skupina	Kosmati dobiček 2009	Čista premija 2009	% kosmatega dobička v čisti premiji
		1	2	$3=1/2*100$
1.	Premoženjska zavarovanja			
2.	Življenjska zavarovanja			
3.	<b>Vsa zavarovanja skupaj (1+2)</b>	<b>9.040.291</b>	<b>60.655.081</b>	<b>14,9%</b>

## 11) Kosmati dobiček oziroma izguba tekočega leta v % od povprečnega kapitala

$$\frac{\text{kosmati dobiček oziroma izguba tekočega leta}}{(\text{stanje kapitala na začetku leta} + \text{stanje kapitala na koncu leta}) / 2} * 100$$

v EUR

tekoče leto

Zap. št.	Zavarovalna skupina	Kosmati dobiček 2010	Stanje kapitala 1. 1. 2010	Stanje kapitala 31. 12. 2010	Kosmati dobiček v % od povprečnega kapitala
		1	2	3	$4=1/[(2+3)/2]*100$
1.	Premoženjska zavarovanja				
2.	Življenjska zavarovanja				
3.	<b>Vsa zavarovanja skupaj (1+2)</b>	<b>7.513.083</b>	<b>31.370.343</b>	<b>36.039.555</b>	<b>22,3%</b>

predhodno leto

Zap. št.	Zavarovalna skupina	Kosmati dobiček 2009	Stanje kapitala 1. 1. 2009	Stanje kapitala 31. 12. 2009	Kosmati dobiček v % od povprečnega kapitala
		1	2	3	$4=1/[(2+3)/2]*100$
1.	Premoženjska zavarovanja				
2.	Življenjska zavarovanja				
3.	<b>Vsa zavarovanja skupaj (1+2)</b>	<b>9.040.291</b>	<b>21.935.430</b>	<b>31.370.343</b>	<b>33,9%</b>

## 12) Kosmati dobiček oziroma izguba tekočega leta v % od povprečne aktive

$$\frac{\text{kosmati dobiček oziroma izguba tekočega leta}}{(\text{stanje aktive na začetku leta} + \text{stanje aktive na koncu leta}) / 2} * 100$$

v EUR

tekoče leto

Zap. št.	Zavarovalna skupina	Kosmati dobiček 2010	Stanje aktive 1. 1. 2010	Stanje aktive 31. 12. 2010	Kosmati dobiček v % od povp. aktive
		1	2	3	$4 = 1 / ((2+3)/2) * 100$
1.	Premoženjska zavarovanja				
2.	Življenjska zavarovanja				
3.	<b>Vsa zavarovanja skupaj (1+2)</b>	<b>7.513.083</b>	<b>165.067.648</b>	<b>188.395.392</b>	<b>4,3%</b>

predhodno leto

Zap. št.	Zavarovalna skupina	Kosmati dobiček 2009	Stanje aktive 1. 1. 2009	Stanje aktive 31. 12. 2009	Kosmati dobiček v % od povp. aktive
		1	2	3	$4 = 1 / ((2+3)/2) * 100$
1.	Premoženjska zavarovanja				
2.	Življenjska zavarovanja				
3.	<b>Vsa zavarovanja skupaj (1+2)</b>	<b>9.040.291</b>	<b>167.820.044</b>	<b>165.067.648</b>	<b>5,4%</b>

## 13) Kosmati dobiček oziroma izguba tekočega leta na delnico

$$\frac{\text{kosmati dobiček}}{\text{število delnic}}$$

v EUR

tekoče leto

Zap. št.	Zavarovalna skupina	Kosmati dobiček 2010	Število delnic	Kosmati dobiček na delnico
		1	2	$3 = 1/2$
1.	Premoženjska zavarovanja			
2.	Življenjska zavarovanja			
3.	<b>Vsa zavarovanja skupaj (1+2)</b>	<b>7.513.083</b>	<b>15.000</b>	<b>501</b>

predhodno leto

Zap. št.	Zavarovalna skupina	Kosmati dobiček 2009	Število delnic	Kosmati dobiček na delnico
		1	2	$3 = 1/2$
1.	Premoženjska zavarovanja			
2.	Življenjska zavarovanja			
3.	<b>Vsa zavarovanja skupaj (1+2)</b>	<b>9.040.291</b>	<b>15.000</b>	<b>603</b>

#### 14) Čisti dobiček oziroma izguba v % od povprečnega kapitala

$$\frac{\text{čisti dobiček}}{(\text{stanje kapitala na začetku leta} + \text{stanje kapitala na koncu leta}) / 2} * 100$$

v EUR

Zap. št.	Zavarovalna skupina	Čisti dobiček	Stanje kapitala na začetku leta	Stanje kapitala na koncu leta	Čisti dobiček v % od povprečnega kapitala
		1	2	3	$4 = 1 / ((2+3)/2) * 100$
1.	Tekoče leto (2010)	5.984.091	31.370.343	36.039.555	17,8%
2.	Predhodno leto (2009)	7.161.757	21.935.430	31.370.343	26,9%

#### 15) Razpoložljivi kapital zavarovalnice v % od čiste zavarovalne premije

$$\frac{\text{razpoložljivi kapital zavarovalnice}}{\text{čista zavarovalna premija}} * 100$$

v EUR

tekoče leto

Zap. št.	Zavarovalna skupina	Razpoložljivi kapital 31. 12. 2010	Čista pozav. premija 2010	% razpoložljivega kapitala od čiste pozav. premije
		1	2	$3 = 1/2 * 100$
1.	Premoženjska zavarovanja			
2.	Življenjska zavarovanja			
3.	<b>Vsa zavarovanja skupaj (1+2)</b>	<b>28.320.693</b>	<b>67.765.398</b>	<b>41,8%</b>

predhodno leto

Zap. št.	Zavarovalna skupina	Razpoložljivi kapital 31. 12. 2009	Čista pozav. premija 2009	% razpoložljivega kapitala od čiste pozav. premije
		1	2	$3 = 1/2 * 100$
1.	Premoženjska zavarovanja			
2.	Življenjska zavarovanja			
3.	<b>Vsa zavarovanja skupaj (1+2)</b>	<b>21.815.203</b>	<b>60.655.081</b>	<b>36,0%</b>

## 16) Razpoložljivi kapital zavarovalnice v % od minimalnega kapitala zavarovalnice

$$\frac{\text{razpoložljivi kapital zavarovalnice}}{\text{minimalni kapital zavarovalnice}} * 100$$

v EUR

tekoče leto

Zap. št.	Zavarovalna skupina	Razpoložljivi kapital zavarovalnice 31. 12. 2010	Minimalni kapital 2010	% razpoložljivega kapitala od minimalnega kapitala
		1	2	3=1/2*100
1.	Premoženjska zavarovanja			
2.	Življenjska zavarovanja			
3.	<b>Vsa zavarovanja skupaj (1+2)</b>	<b>28.320.693</b>	<b>11.177.073</b>	<b>253,4%</b>

predhodno leto

Zap. št.	Zavarovalna skupina	Razpoložljivi kapital zavarovalnice 31. 12. 2009	Minimalni kapital 2009	% razpoložljivega kapitala od minimalnega kapitala
		1	2	3=1/2*100
1.	Premoženjska zavarovanja			
2.	Življenjska zavarovanja			
3.	<b>Vsa zavarovanja skupaj (1+2)</b>	<b>21.815.203</b>	<b>10.303.607</b>	<b>211,7%</b>

## 17) Razpoložljivi kapital zavarovalnice v % od zavarovalno-tehničnih rezervacij

$$\frac{\text{razpoložljivi kapital zavarovalnice}}{\text{zavarovalno-tehnične rezervacije}} * 100$$

v EUR

tekoče leto

Zap. št.	Zavarovalna skupina	Razpoložljivi kapital zavarovalnice 31. 12. 2010	Čiste zavarovalno-tehnične rezervacije v 2010*	% razpoložljivega kapitala od čistih zavarovalno-tehničnih rezervacij
		1	2	3=1/2*100
1.	Premoženjska zavarovanja			
2.	Življenjska zavarovanja			
3.	<b>Vsa zavarovanja skupaj (1+2)</b>	<b>28.320.693</b>	<b>74.488.631</b>	<b>38,0%</b>

predhodno leto

Zap. št.	Zavarovalna skupina	Razpoložljivi kapital zavarovalnice 31. 12. 2009	Čiste zavarovalno-tehnične rezervacije v 2009*	% razpoložljivega kapitala od čistih zavarovalno-tehničnih rezervacij
		1	2	3=1/2*100
1.	Premoženjska zavarovanja			
2.	Življenjska zavarovanja			
3.	<b>Vsa zavarovanja skupaj (1+2)</b>	<b>21.815.203</b>	<b>64.729.697</b>	<b>33,7%</b>

\* Čiste zavarovalno-tehnične rezervacije (ZTR) v Bilanci stanja (BS) niso več samostojna kategorija, ampak jih dobimo tako da kosmatim ZTR (na pasivni strani BS) odštejemo oddane ZTR (na aktivni strani BS).

### 18) Razpoložljivi kapital zavarovalnice v % od terjatev iz pozavarovanja in zavarovalno-tehničnih rezervacij, ki odpadejo na pozavarovatelje

$\frac{\text{razpoložljivi kapital zavarovalnice}}{\text{terjatve iz pozavarovanja in tehnične rezervacije, ki odpadejo na pozavarovatelje}} \cdot 100$

v EUR

tekoče leto

Zap. št.	Zavarovalna skupina	Razpoložljivi kapital pozava. 31. 12. 2010	Terjatve in tehnične rezervacije iz pozav. 2010	% razpoložljivega kapitala od terjatve do pozavarovateljev
		1	2	$3=1/2*100$
1.	Premoženjska zavarovanja			
2.	Življenjska zavarovanja			
3.	<b>Vsa zavarovanja skupaj (1+2)</b>	<b>28.320.693</b>	<b>113.475.229</b>	<b>25,0%</b>

predhodno leto

Zap. št.	Zavarovalna skupina	Razpoložljivi kapital pozav. 31. 12. 2009	Terjatve in tehnične rezervacije iz pozav. 2009	% razpoložljivega kapitala od terjatve do pozavarovateljev
		1	2	$3=1/2*100$
1.	Premoženjska zavarovanja			
2.	Življenjska zavarovanja			
3.	<b>Vsa zavarovanja skupaj (1+2)</b>	<b>21.815.203</b>	<b>94.608.108</b>	<b>23,1%</b>

### 19) Čista obračunana zavarovalna premija glede na povprečno stanje kapitala in zavarovalno-tehničnih rezervacij

$\frac{\text{čista obračunana zavarovalna premija}}{\text{povprečno stanje kapitala + povprečno stanje zavarovalno-tehničnih rezervacij}} \cdot 100$

v EUR

tekoče leto

Zap. št.	Zavarovalna skupina	Čista obračunana zavarovalna premija v 2010	Stanje kapitala in zavarovalno tehničnih rezervacij 1. 1. 2010	Stanje kapitala in zavarovalno tehničnih rezervacij 31. 12. 2010	Razmerje v %
		1	2	3	$4=1/[(2+3)/2]*100$
1.	Premoženjska zavarovanja				
2.	Življenjska zavarovanja				
3.	<b>Vsa zavarovanja skupaj (1+2)</b>	<b>67.765.398</b>	<b>96.100.040</b>	<b>110.528.187</b>	<b>65,6%</b>

predhodno leto

Zap. št.	Zavarovalna skupina	Čista obračunana zavarovalna premija v 2009	Stanje kapitala in zavarovalno tehničnih rezervacij 1. 1. 2009	Stanje kapitala in zavarovalno tehničnih rezervacij 31. 12. 2009	Razmerje v %
		1	2	3	$4=1/[(2+3)/2]*100$
1.	Premoženjska zavarovanja				
2.	Življenjska zavarovanja				
3.	<b>Vsa zavarovanja skupaj (1+2)</b>	<b>60.655.081</b>	<b>83.250.838</b>	<b>96.100.040</b>	<b>67,6%</b>

## 20) Čista obračunana zavarovalna premija glede na povprečno stanje kapitala

$\frac{\text{čista obračunana zavarovalna premija}}{\text{povprečno stanje kapitala}} * 100$

v EUR

tekoče leto

Zap. št.	Zavarovalna skupina	Čista pozav. premija 2010	Stanje kapitala 1. 1. 2010	Stanje kapitala 31. 12. 2010	Razmerje v %
		1	2	3	$4=1/[(2+3)/2]*100$
1.	Premoženjska zavarovanja				
2.	Življenjska zavarovanja				
3.	<b>Vsa zavarovanja skupaj (1+2)</b>	<b>67.765.398</b>	<b>31.370.343</b>	<b>36.039.555</b>	<b>201,1%</b>

predhodno leto

Zap. št.	Zavarovalna skupina	Čista pozav. premija 2009	Stanje kapitala 1. 1. 2009	Stanje kapitala 31. 12. 2009	Razmerje v %
		1	2	3	$4=1/[(2+3)/2]*100$
1.	Premoženjska zavarovanja				
2.	Življenjska zavarovanja				
3.	<b>Vsa zavarovanja skupaj (1+2)</b>	<b>60.655.081</b>	<b>21.935.430</b>	<b>31.370.343</b>	<b>227,6%</b>

## 21) Povprečno stanje čistih zavarovalno-tehničnih rezervacij glede na čiste prihodke od zavarovalnih premij

$\frac{\text{povprečno stanje čistih zavarovalno-tehničnih rezervacij}}{\text{čisti prihodki od zavarovalnih premij}} * 100$

v EUR

tekoče leto

Zap. št.	Zavarovalna skupina	Čiste zavar.-tehnične rezervacije 1. 1. 2010	Čiste zavarovalno-tehnične rezervacije 31. 12. 2010	Čisti prihodki od pozav. premij 2010	Razmerje v %
		1	2	3	$4=[(1+2)/2]/3*100$
1.	Premoženjska zavarovanja				
2.	Življenjska zavarovanja				
3.	<b>Vsa zavarovanja skupaj (1+2)</b>	<b>64.729.697</b>	<b>74.488.631</b>	<b>67.195.076</b>	<b>103,6%</b>

predhodno leto

Zap. št.	Zavarovalna skupina	Čiste zavar.-tehnične rezervacije 1. 1. 2009	Čiste zavarovalno-tehnične rezervacije 31. 12. 2009	Čisti prihodki od zavarovalnih premij 2009	Razmerje v %
		1	2	3	$4=[(1+2)/2]/3*100$
1.	Premoženjska zavarovanja				
2.	Življenjska zavarovanja				
3.	<b>Vsa zavarovanja skupaj (1+2)</b>	<b>61.315.408</b>	<b>64.729.697</b>	<b>61.482.800</b>	<b>102,5%</b>

## 22) Kapital glede na čisto prenosno premijo

$$\frac{\text{kapital}}{\text{čista prenosna premija}} * 100$$

v EUR

tekoče leto

Zap. št.	Zavarovalna skupina	Kapital 31. 12. 2010	Stanje čiste prenosne premije 31. 12. 2010	Razmerje v %
		1	2	3=1/2*100
1.	Premoženjska zavarovanja			
2.	Življenjska zavarovanja			
3.	<b>Vsa zavarovanja skupaj (1+2)</b>	<b>36.039.555</b>	<b>14.085.668</b>	<b>255,9%</b>

predhodno leto

Zap. št.	Zavarovalna skupina	Kapital 31. 12. 2009	Stanje čiste prenosne premije 31. 12. 2009	Razmerje v %
		1	2	3=1/2*100
1.	Premoženjska zavarovanja			
2.	Življenjska zavarovanja			
3.	<b>Vsa zavarovanja skupaj (1+2)</b>	<b>31.370.343</b>	<b>13.515.346</b>	<b>232,1%</b>

## 23) Kapital glede na obveznost do virov sredstev

$$\frac{\text{kapital}}{\text{obveznosti do virov sredstev}} * 100$$

v EUR

tekoče leto

Zap. št.	Zavarovalna skupina	Kapital 31. 12. 2010	Obv. do virov sredstev 31. 12. 2010	Razmerje v %
		1	2	3=1/2*100
1.	Premoženjska zavarovanja			
2.	Življenjska zavarovanja			
3.	<b>Vsa zavarovanja skupaj (1+2)</b>	<b>36.039.555</b>	<b>188.395.392</b>	<b>19,1%</b>

predhodno leto

Zap. št.	Zavarovalna skupina	Kapital 31. 12. 2009	Obv. do virov sredstev 31. 12. 2009	Razmerje v %
		1	2	3=1/2*100
1.	Premoženjska zavarovanja			
2.	Življenjska zavarovanja			
3.	<b>Vsa zavarovanja skupaj (1+2)</b>	<b>31.370.343</b>	<b>165.067.648</b>	<b>19,0%</b>

## 24) Čiste zavarovalno-tehnične rezervacije glede na obveznosti do virov sredstev

$$\frac{\text{čiste zavarovalno-tehnične rezervacije}}{\text{obveznosti do virov sredstev}} * 100$$

v EUR

tekoče leto

Zap. št.	Zavarovalna skupina	Čiste pozavar.-tehnične rezervacije 31. 12. 2010	Obveznosti do virov sredstev 31. 12. 2010	Razmerje v %
		1	2	3=1/2*100
1.	Premoženjska zavarovanja			
2.	Življenjska zavarovanja			
3.	<b>Vsa zavarovanja skupaj (1+2)</b>	<b>74.488.631</b>	<b>188.395.392</b>	<b>39,5%</b>

predhodno leto - prilagojeno

Zap. št.	Zavarovalna skupina	Čiste pozavar.-tehnične rezervacije 31. 12. 2009	Obveznosti do virov sredstev 31. 12. 2009	Razmerje v %
		1	2	3=1/2*100
1.	Premoženjska zavarovanja			
2.	Življenjska zavarovanja			
3.	<b>Vsa zavarovanja skupaj (1+2)</b>	<b>64.729.697</b>	<b>165.067.648</b>	<b>39,2%</b>

## 25) Čiste matematične rezervacije glede na čiste zavarovalno-tehnične rezervacije

$$\frac{\text{čiste matematične rezervacije}}{\text{čiste zavarovalno-tehnične rezervacije}} * 100$$

Pozavarovalnica tega kazalnika ne more prikazati, ker nima sklenjenih (po)zavarovanj, za katere bi morala oblikovati matematične rezervacije.

## 26) Kosmata obračunana zavarovalna premija glede na število zaposlenih

$$\frac{\text{kosmata obračunana zavarovalna premija}}{\text{povprečno število redno zaposlenih}}$$

v EUR

Zap. št.	Poslovno leto	Kosmata obračunana zavarovalna premija	Povprečno število redno zaposlenih	Kosmata obračunana premija na zaposlenega
		1	2	3=1/2*100
1.	2010	120.167.238	38,41	3.128.540
2.	2009	114.027.127	33,40	3.413.986



---

# RAČUNOVODSKO POROČILO

**LETNEGA POROČILA  
ZA LETO 2010**

---

**triglav***RE*



## Poročilo neodvisnega revizorja

### Delničarjem družbe Pozavarovalnica Triglav Re, d.d.

Revidirali smo priložene računovodske izkaze družbe Pozavarovalnica Triglav Re, d.d., ki vključujejo izkaz finančnega položaja na dan 31. decembra 2010, izkaz poslovnega izida, izkaz vseobsegajočega donosa, izkaz sprememb lastniškega kapitala in izkaz denarnih tokov za tedaj končano leto ter povzetek bistvenih računovodskih usmeritev in druge pojasnjevalne opombe.

#### ***Odgovornost posloводства za računovodske izkaze***

Poslovodstvo je odgovorno za pripravo in pošteno predstavitev teh računovodskih izkazov v skladu z mednarodnimi standardi računovodskega poročanja, kot jih je sprejela EU in za tako notranje kontroliranje, kot je v skladu z odločitvijo posloводства potrebno, da omogoči pripravo računovodskih izkazov, ki ne vsebujejo pomembno napačne navedbe zaradi prevare ali napake.

#### ***Revizorjeva odgovornost***

Naša naloga je izraziti mnenje o teh računovodskih izkazih na podlagi revizije. Revizijo smo opravili v skladu z mednarodnimi standardi revidiranja. Ti standardi zahtevajo od nas izpolnjevanje etičnih zahtev ter načrtovanje in izvedbo revizije za pridobitev sprejemljivega zagotovila, da računovodski izkazi ne vsebujejo pomembno napačne navedbe.

Revizija vključuje izvajanje postopkov za pridobitev revizijskih dokazov o zneskih in razkritjih v računovodskih izkazih. Izbrani postopki so odvisni od revizorjeve presoje in vključujejo tudi ocenjevanje tveganj napačne navedbe v računovodskih izkazih zaradi prevare ali napake. Pri ocenjevanju teh tveganj prouči revizor notranje kontroliranje, povezano s pripravljanim in poštenim predstavljanjem računovodskih izkazov družbe, da bi določil okoliščinam ustrezne revizijske postopke, ne pa, da bi izrazil mnenje o uspešnosti notranjega kontroliranja družbe. Revizija vključuje tudi ovrednotenje ustreznosti uporabljenih računovodskih usmeritev in utemeljenosti računovodskih ocen posloводства kot tudi ovrednotenje celotne predstavitve računovodskih izkazov.

Verjamemo, da so pridobljeni revizijski dokazi zadostna in ustrezna podlaga za naše revizijsko mnenje.

#### ***Mnenje***

Po našem mnenju so računovodski izkazi v vseh pomembnih pogledih poštena predstavitev finančnega položaja družbe Pozavarovalnica Triglav Re, d.d. na dan 31. decembra 2010 ter njenega poslovnega izida in denarnih tokov za tedaj končano leto v skladu z mednarodnimi standardi računovodskega poročanja, kot jih je sprejela EU.

#### ***Poudarjanje zadeve***

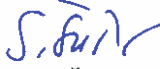
Ne da bi v svojem mnenju izrazili pridržek, opozarjamo na pojasnilo 15.7.4 (Rezerve iz dobička) k računovodskim izkazom, ki pojasnjuje neusklajenost zahtev Zakona o zavarovalništvu z Mednarodnimi standardi računovodskega poročanja, kot jih je sprejela EU. Družba v računovodskih izkazih izravnalne rezervacije oblikuje in izkazuje v skladu z Mednarodnimi standardi računovodskega poročanja, kot jih je sprejela EU, v okviru kapitala. Če bi bili računovodski izkazi pripravljani v skladu z zahtevami Zakona o zavarovalništvu, bi bile omenjene rezervacije oblikovane v breme poslovnega izida in izkazane med zavarovalno tehničnimi rezervacijami.

#### ***Druge zadeve***

V skladu z zahtevo zakona o gospodarskih družbah (ZGD - 1) potrjujemo, da so informacije v poslovnem poročilu skladne s priloženimi računovodskimi izkazi.

**KPMG SLOVENIJA,**  
podjetje za revidiranje, d.o.o.

  
Mag. Simona Korošec Lavrič, univ. dipl. ekon.  
pooblaščen revizorka

  
Katarina Sitar Šuštar, univ. dipl. ekon.  
pooblaščen revizorka  
partner

Ljubljana, 11. april 2011



## 13 RAČUNOVODSKI IZKAZI

### 13.1 Izkaz finančnega položaja

		v EUR	
	Poja snilo	STANJE NA DAN 31. 12. 2010	STANJE NA DAN 31. 12. 2009
<b>SREDSTVA</b>		<b>188.395.392</b>	<b>165.067.648</b>
Neopredmetena sredstva	15.1	96.374	132.228
Opredmetena osnovna sredstva	15.2	209.482	180.275
Odložene terjatve za davek	15.3	149.217	0
Finančne naložbe:	15.4	101.306.141	91.656.436
- v posojila in depozite		21.177.264	34.673.674
- razpoložljive za prodajo		77.719.804	54.649.338
- vrednotene po pošteni vrednosti		2.409.073	2.333.423
Znesek zav.-tehn.rezervacij prenesen	15.5	28.846.430	26.373.821
Terjatve	15.6	57.654.642	46.651.755
- terjatve iz pozavarovanja in sozavarovanja		57.620.184	45.578.535
- terjatve za odmerjeni davek		0	1.047.652
- druge terjatve		34.458	25.568
Druga sredstva		18.945	14.976
Denar in denarni ustrezniki		114.162	58.157
<b>KAPITAL IN OBVEZNOSTI</b>		<b>188.395.392</b>	<b>165.067.648</b>
Kapital	15.7	36.039.555	31.370.343
- osnovni kapital		4.950.000	3.129.695
- kapitalske rezerve		1.146.704	1.146.704
- rezerve iz dobička		2.446.123	2.298.253
- presežek iz prevrednotenja		964.934	2.154.562
- zadržani čisti poslovni izid		20.695.574	15.684.218
- čisti poslovni izid poslovnega leta		5.836.221	6.956.911
Zavarovalno-tehnične rezervacije	15.8	103.335.061	91.103.518
- prenosne premije		20.297.228	19.888.205
- škodne rezervacije		82.878.681	70.982.811
- druge zavarovalno-tehnične rezervacije		159.152	232.502
Druge rezervacije		59.384	64.829
Odložene obveznosti za davek	15.3	0	49.832
Druge finančne obveznosti		0	2.189
Obveznosti iz poslovanja	15.9	48.389.251	41.966.490
- obveznosti iz pozavarovanja in sozavarovanja		47.355.851	41.966.490
- obveznosti za odmerjeni davek		1.033.399	0
Ostale obveznosti	15.9	572.141	510.445

Pojasnila k računovodskim izkazom so del računovodskih izkazov in jih je potrebno brati v povezavi z njimi.

## 13.2 Izkaz poslovnega izida

v EUR

	Poja- snila	LETO 2010	LETO 2009
ČISTI PRIHODKI OD POZAVAROVALNIH PREMIJ	16.1	67.195.076	61.482.800
- obračunane kosmate pozavarovalne premije		120.167.238	114.027.127
- obračunana premija oddana v retrocesijo		-52.401.840	-53.372.046
- sprememba prenosnih premij		-570.322	827.719
SKUPAJ PRIHODKI OD FINANČNIH SREDSTEV	16.2	6.721.541	5.492.120
DRUGI POZAVAROVALNI PRIHODKI	16.3	8.509.032	9.181.518
- prihodki od provizij		8.509.032	9.181.518
DRUGI PRIHODKI		129.072	6.476
ČISTI ODHODKI ZA ŠKODE	16.4	-44.252.310	-40.446.745
- obračunani kosmati zneski škod		-61.837.383	-71.020.173
- obračunani deleži retrocesionarjev		26.847.035	34.836.607
- sprememba škodnih rezervacij		-9.261.961	-4.263.179
SPREMEMBA DRUGIH ZAV.-TEHN. REZERVACIJ		80.207	15.557
ODHODKI ZA BONUŠE IN POPUSTE		-6.857	5.614
OBRATOVALNI STROŠKI	16.5	-2.869.491	-2.728.936
- stroški pridobivanja zavarovanj		-1.288.543	-1.225.427
- drugi obratovalni stroški		-1.580.948	-1.503.509
ODHODKI OD FINANČNIH SREDSTEV IN OBVEZNOSTI	16.2	-2.860.490	-2.027.375
- odhodki iz naslova oslabitve fin.sredstev, ki niso merjena po poš.vr.skozi posl.izid		-170.704	-378.627
- odhodki za obresti		-745.948	-315.793
- izgube pri odtujitvah naložb		-521.191	-309.911
- drugi finančni odhodki		-1.422.647	-1.023.044
DRUGI POZAVAROVALNI ODHODKI		-25.076.655	-21.940.738
- odhodki od provizij	16.3.	-24.671.840	-21.823.779
- drugi odhodki		-404.815	-116.959
DRUGI ODHODKI		-56.043	0
POSLOVNI IZID PRED OBDAVČITVIJO		7.513.083	9.040.292
ODHODEK ZA DAVEK	16.6	-1.528.992	-1.878.535
ČISTI POSLOVNI IZID OBRAČUNSKEGA OBDOBJA		5.984.091	7.161.757
Osnovni čisti dobiček na delnico		399 evrov/delnico	477 evrov/delnico
Popravljeni čisti dobiček na delnico		399 evrov/delnico	477 evrov/delnico

Pojasnila k računovodskim izkazom so del računovodskih izkazov in jih je potrebno brati v povezavi z njimi.

### 13.3 Izkaz vseobsegajočega donosa

v EUR

	LETO 2010	LETO 2009
<b>Čisti dobiček/izguba poslovnega leta po obdavčitvi</b>	<b>5.984.091</b>	<b>7.161.757</b>
<b>Drugi vseobsegajoči donos po obdavčitvi</b>	<b>-1.189.629</b>	<b>2.398.406</b>
Čisti dobički/izgube iz ponovne izmere finančnega sredstva, razpoložljivega za prodajo	-1.487.036	3.001.866
- dobički/izgube, pripoznani v presežku iz prevrednotenja	-1.125.160	2.193.664
- prenos dobičkov/izgub iz presežka iz prevrednotenja v poslovni izid	-361.876	808.202
Davek od drugega vseobsegajočega donosa	297.407	-603.460
<b>Vseobsegajoči donos poslovnega leta po obdavčitvi</b>	<b>4.794.462</b>	<b>9.560.163</b>

Pojasnila k računovodskim izkazom so del računovodskih izkazov in jih je potrebno brati v povezavi z njimi.

## 13.4 Izkaz denarnih tokov

v EUR

	LETO 2010	LETO 2009
<b>DENARNI TOKOVI PRI POSLOVANJU</b>		
<b>Postavke izkaza poslovnega izida</b>	<b>14.994.242</b>	<b>12.502.208</b>
Obračunane čiste pozavarovalne premije v obdobju	67.765.398	60.655.081
Prihodki naložb (razen finančnih prihodkov), financiranih iz:	5.719.184	5.090.702
- zavarovalno-tehničnih rezervacij	5.554.294	4.803.513
- drugih virov	164.890	287.189
Drugi poslovni prihodki (razen za prevrednotenje in brez zmanjšanja rezervacij) in finančni prihodki iz poslovnih terjatev	129.072	6.476
Obračunani čisti zneski škod v obdobju	-34.990.348	-36.183.566
Čisti obratovalni stroški brez stroškov amortizacije in brez spremembe v razmejenih stroških pridobivanja zavarovanj	-18.939.453	-15.253.356
Odhodki naložb (brez amortizacije in finančnih odhodkov), financiranih iz:	-2.854.163	-1.289.410
- tehničnih virov	-2.784.049	-1.196.034
- drugih virov	-70.114	-93.376
Drugi poslovni odhodki brez amortizacije (razen za prevrednotovanje in brez povečanja rezervacij)	-404.815	-116.959
Davki iz dobička in drugi davki, ki niso zajeti v poslovnih odhodkih	-1.430.633	-406.760
<b>Spremembe čistih obratnih sredstev (terjatve za zavarovanja, druge terjatve, druga sredstva ter odloženih terjatev in obveznosti za davek) poslovnih postavk bilance stanja</b>	<b>-4.719.667</b>	<b>42.346</b>
- začetne manj končne terjatve iz pozavarovanj	-12.041.648	8.704.978
- začetne manj končne druge terjatve in sredstva	1.038.762	69.288
- začetne manj končne odložene terjatve za davek	339.591	1.961.693
- končni manj začetni dolgovi iz pozavarovanj	5.389.361	-9.409.985
- končni manj začetni drugi poslovni dolgovi	1.092.908	75.525
- končne manj začetne odložene obveznosti za davek	-538.641	-1.359.153
<b>Prebitek prejemkov/izdatkov pri poslovanju</b>	<b>10.274.575</b>	<b>12.544.554</b>
<b>DENARNI TOKOVI PRI NALOŽBENJU</b>		
<b>Prejemki pri naložbenju</b>	<b>86.412.974</b>	<b>1.054.032</b>
Prejemki od dobljenih obresti, ki se nanašajo na naložbenje	643.337	532.774
- naložbe, financirane iz zavarovalno-tehničnih rezervacij	618.593	532.774
Prejemki od odtujitve opredmetenih osnovnih sredstev, financiranih iz:	5.824	57.417
- drugih virov	5.824	57.417
Prejemki od odtujitve dolgoročnih finančnih naložb, financiranih iz:	51.027.711	463.841
- zavarovalno-tehničnih rezervacij	51.027.711	0
- drugih virov	0	463.841
Prejemki od odtujitve kratkoročnih finančnih naložb, financiranih iz:	34.736.102	0
- zavarovalno-tehničnih rezervacij	34.736.102	0
<b>Izdatki pri naložbenju</b>	<b>-96.506.294</b>	<b>-13.537.883</b>
Izdatki za pridobitev neopredmetenih sredstev	-15.669	-60.590
Izdatki za pridobitev opredmetenih osnovnih sredstev, financiranih iz:	-82.688	-176.272
- drugih virov	-82.688	-176.272
Izdatki za pridobitev dolgoročnih finančnih naložb, financiranih iz:	-75.320.393	-11.783.917
- zavarovalno-tehničnih rezervacij	-75.320.393	-11.783.917
Izdatki za pridobitev kratkoročnih finančnih naložb, financiranih iz:	-21.087.545	-1.517.104
- zavarovalno-tehničnih rezervacij	-21.087.545	-1.517.104
<b>Prebitek prejemkov/izdatkov pri naložbenju</b>	<b>-10.093.321</b>	<b>-12.483.851</b>
<b>DENARNI TOKOVI PRI FINANCIRANJU</b>		
<b>Izdatki pri financiranju</b>	<b>-125.250</b>	<b>-125.250</b>
Izdatki za izplačila dividend in drugih deležev v dobičku	-125.250	-125.250
<b>Prebitek prejemkov/izdatkov pri financiranju</b>	<b>-125.250</b>	<b>-125.250</b>
<b>Končno stanje denarnih sredstev in njihovih ustreznikov</b>	<b>114.161</b>	<b>58.157</b>
<b>x) Denarni izid v obdobju</b>	<b>56.004</b>	<b>-64.547</b>
<b>y) Začetno stanje denarnih sredstev in njihovih ustreznikov</b>	<b>58.157</b>	<b>122.704</b>

Pojasnila k računovodskim izkazom so del računovodskih izkazov in jih je potrebno brati v povezavi z njimi.



### 13.5 Izkaz sprememb lastniškega kapitala

	v EUR								
	I. Osnovni kapital	II. Kapitalske rezerve		III. Rezerve iz dobička		IV. Presežek iz prevr.	V. Zadržani čisti posl. izid	VI. Čisti poslovni izid	SKUPAJ KAPITAL
		Zakonske in statutarne	za kredilna tveganja	Druge rezerve	Čisti dob./izguba leta				
<b>Začetno stanje 1. 1. 2009</b>	3.129.695	1.146.704	519.762	953.684	619.961	-243.844	15.033.550	775.918	21.935.430
<b>Vseobsegajoči donos poslovnega leta po obdavčitvi</b>						2.398.406		7.161.757	9.560.163
Vpis ali vplačilo novega kapitala									
Vračilo kapitala									
Čisti nakup/prodaja lastnih delnic									
Izplačilo (obračun) dividend/nagrad v obliki delnic									
Izplačilo (obračun) dividend									
Razporeditev čistega dobička v rezerve iz dobička			204.846				-125.250	-204.846	-125.250
Poravnava izgube prejšnjih let									0
Oblikovanje in poraba rezerv za kred. tveg. in za kat. škode									
Druge									
<b>Končno stanje 31. 12. 2009</b>	3.129.695	1.146.704	519.762	1.158.530	619.961	2.154.562	15.684.218	6.956.911	31.370.343
<b>Začetno stanje 1. 1. 2010</b>	3.129.695	1.146.704	519.762	1.158.530	619.961	2.154.562	15.684.218	6.956.911	31.370.343
<b>Vseobsegajoči donos poslovnega leta po obdavčitvi</b>									
Vpis ali vplačilo novega kapitala	1.820.305								4.794.462
Vračilo kapitala									0
Čisti nakup/prodaja lastnih delnic									0
Izplačilo (obračun) dividend/nagrad v obliki delnic									0
Izplačilo (obračun) dividend									0
Razporeditev čistega dobička v rezerve iz dobička				147.870			-125.250	-147.870	-125.250
Poravnava izgube prejšnjih let									0
Oblikovanje in poraba rezerv za kred. tveg. in za kat. škode									0
Druge									0
<b>Končno stanje 31. 12. 2010</b>	4.950.000	1.146.704	519.762	1.306.400	619.961	964.933	20.695.575	5.836.221	36.039.555
Bilanci dobiček 31. 12. 2009							15.684.218	6.956.911	22.641.129
Bilanci dobiček 31. 12. 2010							20.695.575	5.836.221	26.531.796

Pojasnila k računovodskim izkazom so del računovodskih izkazov in jih je potrebno brati v povezavi z njimi.

## **14 POJASNILA K RAČUNOVODSKIM IZKAZOM**

### **14.1 Poročevalska družba**

Pozavarovalnica je delniška družba, s sedežem na Miklošičevi c. 19, v Ljubljani. Pozavarovalnica pozavaruje premoženjska in življenjska (samo riziko smrti) zavarovanja, skladno z določbami Zakona o zavarovalništvu.

Največji delničar Pozavarovalnice (87 odstotkov glasovalnih pravic) in njena končna nadrejena družba je Zavarovalnica Triglav, d.d., s sedežem na Miklošičevi 19, v Ljubljani.

Pozavarovalnica je del Skupine Triglav. Za Skupino Triglav pripravi skupinsko letno poročilo Zavarovalnica Triglav, d.d.. Letno poročilo Skupine Triglav je na razpolago za vpogled na sedežu Zavarovalnice Triglav, d.d., Miklošičeva c. 19, Ljubljana, Slovenija.

### **14.2 Podlaga za pripravo**

#### **14.2.1 Izjava o skladnosti**

Računovodski izkazi so sestavljeni v skladu z Mednarodnimi standardi računovodskega poročanja, kot jih je sprejela Evropska Unija (MSRP). Uprava Pozavarovalnice je 11. aprila 2011 odobrila izdajo računovodskih izkazov za poslovno leto 2010

Revidirane računovodske izkaze za poslovno leto 2010 sprejme Nadzorni svet Pozavarovalnice, skladno s Statutom, ZGD in MRS 10, ter ga skupaj s Poročilom Nadzornega sveta predloži v seznanitev na Skupščino Pozavarovalnice.

Računovodski izkazi Pozavarovalnice predstavljajo individualne računovodske izkaze.

#### **14.2.2 Funkcijska in predstavitvena valuta**

Računovodski izkazi so predstavljeni v evrih, valuti primarnega gospodarskega okolja - Republike Slovenije. V računovodskih izkazih so zneski zaokroženi na en evro.

#### **14.2.3 Podlaga za merjenje**

Računovodski izkazi so pripravljani na osnovi izvirnih vrednosti, razen finančnih naložb vrednotenih po pošteni vrednosti.

#### **14.2.4 Uporaba ocen in presoj**

Pri pripravi računovodskih izkazov v skladu z MSRP mora Uprava podati svoje presoje, ocene in predpostavke, ki vplivajo na uporabo računovodskih usmeritev in na zneske sredstev, obveznosti, prihodkov in odhodkov v izkazih. Ocene in z njimi povezane predpostavke temeljijo na preteklih izkušnjah in različnih drugih dejavnikih, ki so po mnenju uprave v danih okoliščinah utemeljeni, ter na informacijah, ki so na dan priprave

računovodskih izkazov na razpolago in so podlaga za presoje o knjigovodskih vrednostih sredstev in obveznosti, ki niso jasno razvidne iz drugih virov. Take ocene lahko spremenijo poslovni izid.

Ocene in predpostavke se redno pregledujejo. Popravki računovodskih ocen se pripoznajo v obdobju, v katerem je ocena spremenjena, in v vseh prihodnjih obdobjih, na katera vpliva.

Ocene in presoje se v največji meri uporabljajo pri vrednotenju premij, provizij ter rezervacij za pozavarovalne pogodbe. Pojasnila v poglavju 14.5.2.

#### **14.2.5 Novi standardi in pojasnila, ki še niso stopili v veljavo**

Skupina Triglav je predčasno uvedla naslednji standard:

- **MRS 24 Razkrivanje povezanih strank** (v veljavi od 1. januarja 2011)

V skladu s spremembo, so državne ustanove oproščene razkrivanja poslov s povezano stranko ter odprtih stanj, vključno obvez do (a) vlade, ki usmerja, skupno obvladuje ali ima pomemben vpliv na poročajočo družbo; in do (b) druge družbe, ki se obravnava kot povezana družba, ker ista vlada usmerja, skupno obvladuje ali ima pomemben vpliv na poročajočo in drugo družbo. Spremenjen standard zahteva posebna razkritja, če poročajoča družba uveljavi to izvzetje oz. izjemo.

Standard tudi na novo definira pojem povezane stranke, kot posledica novih povezav (npr. pridružena podjetja obvladujočega družbenika in obvladovanih družb, ali skupaj obvladovanih družb s strani vodilnih).

Številni novi standardi, dopolnitve standardov in pojasnila za leto, ki se je končalo 31. 12. 2010 še ne veljajo in jih družba pri pripravi računovodskih izkazov ni upoštevala. Le-ti so naslednji:

- **Dopolnilo k OPMSRP 14 MRS 19 – Omejitev sredstva določenega zaslужka, minimalne zahteve financiranja in njihove medsebojne povezanosti** (v veljavi od 1. januarja 2011)

Dopolnilo OPMSRP 14 določa računovodsko obravnavanje predplačil, ki so potrebna v primeru minimalne zahteve financiranja. V skladu z dopolnili, mora družba pripoznati določena predplačila kot sredstva na podlagi dejstva, da ima družba iz tega naslova bodoče gospodarske koristi in sicer v obliki zmanjšanja čistih izdatkov v prihodnjih letih, ko bi plačila iz naslova minimalne zahteve financiranja bila obvezna.

Dopolnilo OPMSRP 14 za pozavarovalnico ni pomembno, saj le-ta nima pokojninskih načrtov z opredeljeno višino pokojnine.

- **OPMSRP 19 Poravnava finančnih obveznosti s kapitalskimi instrumenti** (v veljavi od 1. julija 2010)

Pojasnilo določa, da se kapitalski instrumenti, ki jih družba izda upniku za poravnavo finančne obveznosti v celoti ali delno obravnavajo kot plačano nadomestilo v skladu z 41. členom MRS 39.

Kapitalski instrumenti, izdani upniku za poravnavo finančne obveznosti v celoti ali delno, se na začetku izmerijo po njihovi pošteni vrednosti, razen če te poštene vrednosti ni mogoče zanesljivo izmeriti; v tem primeru je treba kapitalske instrumente izmeriti tako, da izražajo pošteno vrednost poravnane finančne obveznosti. Razliko med knjigovodsko vrednostjo poravnane finančne obveznosti (ali delom poravnane finančne obveznosti) in plačanim nadomestilom je treba pripoznati v poslovnem izidu.

Pozavarovalnica med letom ni izdala kapitalski instrumentov za poravnanje finančnih obveznosti. Pojasnilo tako ne vpliva na primerjalne zneske v računovodskih izkazih pozavarovalnice na dan 31. december 2010. Ker se pojasnilo navezuje zgolj na posle, ki se bodo zgodili v prihodnosti, ni mogoče vnaprej določiti učinke pojasnila.

▪ **Dopolnilo k MRS 32 Finančni instrumenti: Predstavljanje – Razvrščanje izdanih pravic (v veljavi od 1. februarja 2010)**

V skladu z dopolnilom, so pravice, opcije ali nakupni boni za pridobitev določenega števila lastnih kapitalskih instrumentov podjetja v zameno za določen znesek v kateri koli valuti, kapitalski instrumenti, če podjetje vsem svojim obstoječim lastnikom istega razreda ponudi sorazmerno pravice, opcije ali nakupne bone lastnih neizpeljanih kapitalskih instrumentov je potrebno pravice, opcije ali nakupne bone za nakup določenega števila lastnih kapitalskih instrumentov družbe.

Dopolnila k MRS 32 za pozavarovalnico niso pomembna, saj le-ta ni nikoli izdala te vrste finančnih instrumentov.

## **14.3 Bistvene računovodske usmeritve**

### **14.3.1 Opredmetena osnovna sredstva**

#### **Pripoznavanje in merjenje**

Opredmetena osnovna sredstva so merjena po nabavni vrednosti, zmanjšani za amortizacijski popravek vrednosti in morebitne izgube zaradi oslabitve.

#### **Poznejši stroški**

Cena nadomestnega dela opredmetenega osnovnega sredstva se pripozna v knjigovodski vrednosti tega sredstva, če je pričakovati, da se bodo zaradi njega povečale gospodarske koristi Pozavarovalnice, in je njegovo ceno mogoče zanesljivo izmeriti. Stroški rednega servisiranja opredmetenih osnovnih sredstev se pripoznajo v poslovnem izidu ob njihovem nastanku.

#### **Amortizacija**

Amortizacija se pripozna v poslovnem izidu po metodi enakomernega časovnega amortiziranja za celotno ocenjeno dobo koristnosti vsakega dela opredmetenega osnovnega sredstva.

Ocenjene dobe koristnosti so:

- naprave in oprema **4 leta**
- vgrajena oprema, inventar in motorna vozila **8 let**

Metode amortiziranja in dobe koristnosti se ponovno ocenijo in po potrebi prilagodijo na datum poročanja.

Dobički in izgube od prodaj se ugotovijo s primerjavo iztržka in knjigovodske vrednosti in vključijo v izkaz poslovnega izida.

### **14.3.2 Neopredmetena sredstva**

#### **Pripoznavanje in merjenje**

Neopredmetena sredstva, ki jih Pozavarovalnica pridobi in imajo končno dobo koristnosti, se merijo po nabavni vrednosti, zmanjšani za nabrano amortizacijo in nabrano izgubo zaradi oslabitve.

#### **Poznejši stroški**

Poznejši stroški so pripoznani med sredstvi le, če povečujejo prihodnje gospodarske koristi določenega sredstva, na katero se nanašajo. Vsi drugi stroški se pripoznajo v poslovnem izidu med odhodki, ko nastanejo.

#### **Amortizacija**

Amortizacijo se pripozna v poslovnem izidu po metodi enakomernega časovnega amortiziranja za celotno ocenjeno dobo koristnosti neopredmetenih sredstev od dne, ko so ta sredstva na voljo za uporabo. Ocenjene dobe koristnosti so:

- računalniški programi **5 let**

Dobe koristnosti sredstev se ponovno pregledajo in po potrebi prilagodijo na vsak dan poročanja. Dobički in izgube od prodaj se ugotovijo s primerjavo iztržka in knjigovodske vrednosti in vključijo v izkaz poslovnega izida.

### **14.3.3 Finančni instrumenti**

#### **Razvrščanje in pripoznavanje**

Pozavarovalnica razvršča svoje finančne instrumente v naslednje vrste: finančna sredstva in finančne obveznosti po pošteni vrednosti prek poslovnega izida, posojila in terjatve, za prodajo razpoložljiva finančna sredstva, in druge finančne obveznosti. Razvrstitev je odvisna od tega, za kakšen namen so bila finančna sredstva in obveznosti pridobljeni. Uprava odloča o razvrstitvi finančnih sredstev in finančnih obveznosti ob začetnem pripoznanju.

#### **Finančna sredstva in finančne obveznosti po pošteni vrednosti prek poslovnega izida**

Finančna sredstva po pošteni vrednosti prek poslovnega izida so finančna sredstva, ki so razvrščena kot v posesti za trgovanje ali pa jih je Pozavarovalnica ob začetnem pripoznanju označila kot sredstva ali obveznosti po pošteni vrednosti prek poslovnega izida. Izpeljani finančni instrumenti so vedno razvrščeni kot v posesti za trgovanje.

Kot je bilo že navedeno, se finančna sredstva prek poslovnega izida delijo na dve podvrsti: finančni instrumenti v posesti za trgovanje in tisti, ki jih uprava na začetku označi kot sredstva po pošteni vrednosti prek poslovnega izida. Trgovanju namenjena sredstva so tista sredstva, ki jih Pozavarovalnica pridobi ali prevzame predvsem za namene prodaje ali ponovnega nakupa v kratkem obdobju ali pa jih ima kot del svojega portfelja, ki jih upravlja skupaj za doseganje kratkoročnega dobička ali zagotavljanje finančne pozicije.

### **Posojila in terjatve**

Posojila in terjatve so neizpeljana finančna sredstva z določenimi ali določljivimi plačili, ki ne kotirajo na delujočem trgu. Posojila in terjatve nastanejo, kadar Pozavarovalnica zagotovi denar dolžniku brez namena trgovanja s terjatvijo; sem spadajo posojila strankam, depoziti pri bankah ter dolžniški vrednostni papirji, za katere ne obstaja delujoči trg in so bili v letu 2008 prerazvrščeni v to skupino skladno z MRS 39.50E.

### **Za prodajo razpoložljiva finančna sredstva**

Za prodajo razpoložljiva finančna sredstva so neizpeljani finančni instrumenti, ki so opredeljena kot za prodajo razpoložljiva finančna sredstva ali niso razvrščena v nobeno drugo vrsto. Finančna sredstva, označena kot razpoložljiva za prodajo, so namenjena posedovanju za nedoločen čas, lahko pa so prodana zaradi likvidnostnih potreb ali sprememb obrestnih mer, deviznih tečajev ali cen kapitala. Za prodajo razpoložljiva finančna sredstva vključujejo dolžniške vrednostne papirje in lastniške vrednostne papirje.

### **Pripoznavanje in odpravljanje pripoznanja**

Nakupi in prodaje finančnih sredstev in obveznosti po pošteni vrednosti prek poslovnega izida, finančnih naložb v posesti do zapadlosti v plačilo in za prodajo razpoložljivih finančnih sredstev se pripoznajo na dan trgovanja, to je na dan, na katerega se Pozavarovalnica zaveže kupiti ali prodati finančni instrument. Posojila in terjatve ter finančne obveznosti po odplačni vrednosti se pripoznajo, ko so nakazani posojilojemalcem ali prejeti od posojilodajalcev.

Pozavarovalnica odpravi pripoznanje finančnih sredstev (v celoti ali delno), ko potečejo pogodbenne pravice do prejema denarnih tokov iz finančnih instrumentov ali ko izgubi pravico nad pogodbenimi pravicami do teh finančnih sredstev. To se zgodi, kadar Pozavarovalnica prenese skoraj vsa tveganja in koristi lastništva na drug poslovni subjekt ali kadar je pravice izkoristila, jih predala ali pa so potekle. Pozavarovalnica odpravi pripoznanje finančnih obveznosti, samo kadar finančna obveznost preneha obstajati, tj. kadar je izpolnjena, razveljavljena ali zastarana. Če se spremenijo pogoji finančne obveznosti, bo Pozavarovalnica prenehala pripoznavati tako obveznost in bo nemudoma pripoznala novo finančno obveznost z novimi določili in pogoji.

### **Začetno in poznejše merjenje**

Finančna sredstva in obveznosti se na začetku pripoznajo po njihovi pošteni vrednosti, v primeru finančnega sredstva ali finančne obveznosti, ki ni merjena po pošteni vrednosti prek poslovnega izida, pa se prištejejo še stroški posla, ki jih je mogoče neposredno pripisati nakupu ali izdaji finančnega sredstva ali finančne obveznosti.

Po začetnem pripoznanju Pozavarovalnica izmeri finančne instrumente po pošteni vrednosti prek poslovnega izida, razpoložljive za prodajo pa po njihovi pošteni vrednosti brez vsakega odbitka za stroške prodaje. Lastniški instrumenti, razvrščeni kot razpoložljivi za prodajo, ki nimajo objavljene tržne cene na delujočem finančnem trgu in katerih poštene vrednosti ni mogoče zanesljivo izmeriti, so izkazani po nabavni vrednosti, zmanjšani za morebitno oslabitev, če njihova vrednost ne presega zneska 500 tisoč evrov. Skupna vrednost teh sredstev je nižja od 1 odstotka vseh naložb v vrednostne papirje.

Posojila in terjatve ter finančne naložbe v posesti do zapadlosti v plačilo se izkažejo po odplačni vrednosti, zmanjšani za morebitne izgube zaradi oslabitve.

### **Dobički in izgube**

Dobički in izgube, ki izhajajo iz spremembe poštene vrednosti finančnih sredstev ali finančnih obveznosti po pošteni vrednosti prek poslovnega izida, se pripoznajo v izkazu poslovnega izida.

Dobički in izgube iz spremembe poštene vrednosti za prodajo razpoložljivih sredstev se pripoznajo neposredno v rezervi za pošteno vrednost v kapitalu in se razkrijejo v izkazu gibanja kapitala ter v Izkazu vseobsegajočega donosa. Izgube zaradi oslabitve, devizni dobički in izgube, prihodki od obresti in odplačilo premije ali popusta z uporabo metode veljavne obrestne mere, ki se nanašajo na denarna sredstva, razpoložljiva za prodajo, se pripoznajo v izkazu poslovnega izida.

Ob prodaji ali drugi odpravi pripoznanja za prodajo razpoložljivih sredstev se vsi nabrani dobički ali izgube prenesejo v izkaz poslovnega izida.

Izgube iz finančnih instrumentov, izkazanih po odplačni vrednosti se pripoznajo v izkazu poslovnega izida, kadar je njihova vrednost oslabljena.

### **Načela merjenja po pošteni vrednosti**

Poštena vrednost finančnih sredstev in obveznosti, izkazanih po pošteni vrednosti prek poslovnega izida, in finančnih sredstev, razpoložljivih za prodajo, je njihova objavljena ponudbena tržna cena na bilančni datum brez kakršnih koli odbitkov za stroške prodaje. Če za nek finančni instrument ni organiziranega trga, Pozavarovalnica ugotovi pošteno vrednost z uporabo različnih metod. Med temi so: uporaba cen, doseženih v zadnjih poslih med nepovezanimi osebami, sklicevanje na druge, pretežno enake instrumente, analiza diskontiranega denarnega toka in modeli za oblikovanje cen opcij.

Poštena vrednost izpeljanih finančnih instrumentov, ki ne kotirajo na borzi, je ocenjena glede na znesek, ki bi ga Pozavarovalnica prejela ali plačala za dokončanje pogodbe na bilančni datum ob upoštevanju takratnih tržnih razmer in kreditne sposobnosti nasprotnih strank. Poštena vrednost se oceni na osnovi zadnjih transakcijskih cen ali po modelu vrednotenja z diskontiranjem pričakovanih denarnih tokov, uporabi se Black-Scholesov model vrednotenja opcij.

### **Oslabitev finančnih sredstev**

Kvartalno Pozavarovalnica oceni, ali obstaja kak objektiven dokaz za to, da so finančna sredstva, ki niso izkazana po pošteni vrednosti prek poslovnega izida, oslabiljena. Finančna sredstva so oslabiljena, kadar objektiven dokaz kaže na to, da se je po začetnem pripoznanju sredstva pojavila izguba in da ta izguba vpliva na prihodnje denarne tokove za sredstva, ki jih je mogoče zanesljivo oceniti.

### **Oslabitev finančnih sredstev izkazanih po odplačni vrednosti – posojila in terjatve**

Pozavarovalnica prouči dokaz oslabitve tako na ravni določenega sredstva kot tudi na splošno. Za vsa posamično pomembna finančna sredstva se na bilančne datume oceni, ali obstaja osnova za oslabitev. Vsa posamično pomembna sredstva, ki niso ocenjena kot oslabiljena, se nato še skupno ocenijo na oslabitev, ki se je pojavila, vendar na bilančni datum še ni ugotovljena.

Pri ocenjevanju skupinske oslabitve Pozavarovalnica uporablja pretekle trende verjetnosti neizpolnjevanja obveznosti, časovni okvir izterjav in znesek nastalih izgub skupaj s presojami uprave o tem, ali so sedanje gospodarske in kreditne razmere take, da bodo dejanske izgube verjetno še večje ali pa bodo glede na pretekle izkušnje lahko manjše. Stopnje neizpolnjevanja obveznosti, stopnje izgub, in pričakovani časovni okvir izterjav v prihodnje se redno preverjajo in primerjajo z dejanskimi izidi, da se tako zagotovi njihova ustreznost.

Izgube zaradi oslabitve sredstev, izkazanih po odplačni vrednosti (dolžniški vrednostni papirji in posojila), so merjene kot razlika med neodpisano vrednostjo finančnih sredstev in sedanjo vrednostjo ocenjenih bodočih denarnih tokov, razobrestenih po prvotnih dejanskih obrestnih merah teh sredstev. Izgube se pripoznajo v poslovnem izidu in prikažejo na kontu popravka vrednosti. Prihodki po efektivni obrestni meri se pripoznajo v Izkazu poslovnega izida. Kadar se zaradi poznejšega dogodka znesek izgube dolžniškega instrumenta zaradi oslabitve zmanjša, se izguba zaradi oslabitve odpravi prek poslovnega izida.

### **Oslabitev finančnih sredstev razvrščenih v skupino razpoložljiva za prodajo**

Pozavarovalnica trajno oslabi tista lastniške vrednostne papirje, razvrščena v skupino razpoložljiva za prodajo, katerim se je poštena vrednost pomembno znižala pod njihovo nabavno vrednost, ali je njihova poštena vrednost ostala nižja od nabavne vrednosti v obdobju 9 mesecev. Za pomembno zmanjšanje poštene vrednosti finančnih sredstev se upošteva 40 odstotkov (ali več) znižanje poštene vrednosti glede na njihovo prvotno nabavno vrednost. Odprava oslabitve preko izkaza poslovnega izida za lastniške vrednostne papirje ni mogoča.

Oslabitev dolžniških vrednostnih papirjev razvrščenih v Razpoložljive za prodajo se opravi v primeru, da izdajatelj krši pogodbeno določila in ne izpolni pravočasno svoje obveznosti plačevanja kuponov ali v primeru, da gre posojilojemalec v stečaj. Oslabitev se opravi preko Izkaza poslovnega izida. Izguba zaradi oslabitve se odpravi, če je odpravo izgube zaradi oslabitve mogoče nepristransko povezati z dogodkom, ki je nastal po pripoznanju oslabitve. Odprava oslabitve se prikaže preko poslovnega izida.

Razvrščanje finančnih sredstev merjenih po pošteni vrednosti v nivoje glede na upoštevanje tržnih podatkov pri določanju poštenih vrednost



Pozavarovalnica razvršča finančna sredstva merjena po pošteni vrednosti (finančna sredstva po pošteni vrednosti preko poslovnega izida in finančna sredstva razpoložljiva za prodajo) v tri nivoje, glede na določanje poštenih vrednosti.

- Nivo 1: finančna sredstva vrednotena z uporabo neprilagojenih objavljenih tržnih cen na delujočem trgu vrednostnih papirjev za posamezen finančni instrument
- Nivo 2: finančna sredstva vrednotena z uporabo modelov vrednotenja, ki upoštevajo znane tržne parametre in
- Nivo 3: finančna sredstva vrednotena z uporabo modelov vrednotenja, ki upoštevajo pomembne netržne parametre, vključno z znanimi tržnimi parametri, ki zahtevajo pomembne prilagoditve.

#### **14.3.4 Poslovne in druge obveznosti**

##### **Pripoznavanje in merjenje**

Poslovne in druge obveznosti se na začetku pripoznajo po pošteni vrednosti, pozneje pa po odplačni vrednosti.

#### **14.3.5 Denarna sredstva in njihovi ustrezniki**

Denarna sredstva in njihovi ustrezniki obsegajo denar v blagajni in na računih v banki.

#### **14.3.6 Zasluški zaposlencev**

Zasluški zaposlencev so vse oblike nadomestil, ki jih Pozavarovalnica daje v zameno za službovanje zaposlencev.

Zasluški zaposlencev so:

- 1) kratkoročni zasluški zaposlencev, ki v celoti zapadejo v plačilo v dvanajstih mesecih po koncu obdobja, v katerem so zaposlenci službovali, kot so plače s prispevki, plačila za letne in bolezenske dopuste in premije ter nedenarni zasluški (kot so: avtomobili).
- 2) Drugi zasluški zaposlencev, kot so jubilejne nagrade in odpravnine ob upokojitvi. Izračun obveznosti do zaposlencev za jubilejne nagrade in odpravnine ob upokojitvi se naredi na podlagi aktuarskega izračuna ob naslednjih predpostavkah:
  - Razvoj umrljivosti oziroma preživetja se bo odvijal po verjetnosti doživetja, ki so zajeta v tablicah umrljivosti (upoštevana je umrljivost slovenske populacije, uporabile so se korigirane slovenske tablice smrtnosti iz leta 2002).
  - Upokojitvena starost ter pokojninska doba moških in žensk je v skladu s 36., 52. ter 396.a členom ZPIZ-1.
  - Plači posameznika.
  - Rast osebnih dohodkov v naslednjih letih se ocenjuje na povprečno 4,7 odstotkov na leto.
  - Višina odpravnine ob upokojitvi je bodisi tri povprečne plače zaposlenega bodisi v skladu z zakonom enaka višji vrednosti izmed dveh povprečnih plač zaposlenega v podjetju ali dveh povprečnih plač v Republiki Sloveniji.
  - Višine jubilejnih nagrad so v skladu z internimi akti družbe.

- Diskontna obrestna mera ostaja na enaki ravni kot prejšnje leto in znaša 4,1 odstotkov.

### **14.3.7 Davek od dohodka**

Davek od dohodka obsega odmerjeni in odloženi davek. Davek od dohodka se pripozna v poslovnem izidu, razen kolikor se ne nanaša na postavke, pripoznane neposredno v kapitalu; v tem primeru se pripozna v kapitalu.

Odmerjeni davek je davek, za katerega se pričakuje, da bo plačan od obdavčljivega dobička za poslovno leto po davčnih stopnjah, ki so že uzakonjene ali so v bistvu uzakonjene na dan poročanja, ter vse morebitne prilagoditve davčnih obveznosti za pretekla leta.

Pri izkazovanju odloženega davka se uporablja metoda obveznosti po izkazu finančnega položaja, pri čemer se upoštevajo začasne razlike med knjigovodsko vrednostjo sredstev in obveznostmi za potrebe finančnega poročanja in zneskov za potrebe davčnega poročanja. Odloženi davek se meri po davčnih stopnjah, ki bodo verjetno veljale za začasne razlike, kadar jih bo treba poravnati, in sicer na podlagi predpisov, ki so bili do dneva poročanja že uzakonjeni ali v bistvu uzakonjeni.

Odložena terjatev za davek se pripozna samo v obsegu, za katerega obstaja verjetnost, da bo na razpolago prihodnji obdavčljivi dobiček, v breme katerega bo v prihodnje mogoče uporabiti odloženo terjatev. Odložene terjatve za davek se pregledajo na vsak dan poročanja in zmanjšajo za znesek, za katerega ni več verjetno, da bo zanj mogoče uveljaviti davčno olajšavo, povezano s sredstvom.

Terjatve in obveznosti za odloženi davek se ne diskontirajo in so razvrščene med nekratkoročne terjatve in obveznosti.

### **14.3.8 Druge rezervacije**

Rezervacija se pripozna, če ima zaradi preteklega dogodka sedanjo pravno ali posredno obvezo in če obstaja verjetnost, da bo za poravnavo te obveze potreben odtok ekonomskih koristi. Usmeritve za pripoznanje rezervacij za zaposlene je opisano v točki 14.3.6. Zasluzki zaposlencev. Rezervacije se določijo z razobrestenjem pričakovanih prihodnjih denarnih tokov po stopnji pred obdavčitvijo, ki je odraz sedanjih tržnih ocen časovne vrednosti denarja in tveganj, ki so za to obveznost značilna.

### **14.3.9 Kapital**

#### **Osnovni kapital**

Osnovni kapital družbe sestavljajo kosovne delnice. Vse so navadne delnice in dajejo imetniku glasovalno pravico ter na podlagi sklepa skupščine pravico do dividend. Pozavarovalnica nima vpisanih nevplačanih delnic.

## **Rezerve**

Pozavarovalnica izkazuje kapitalske rezerve, ki vsebujejo druga vplačila kapitala na podlagi statuta.

Rezerve iz dobička sestavljajo zakonske in druge rezerve iz dobička, ki se oblikujejo na podlagi sklepa uprave Pozavarovalnice in skupščinskega sklepa ter dolgoročno krepijo kapitalsko ustreznost Pozavarovalnice. Med rezerve iz dobička spadajo zakonske rezerve in rezerve za izravnava kreditnih tveganj.

Zakonske rezerve predstavljajo nabrana rezervirana sredstva iz zadržanega čistega dobička prejšnjih let v skladu s Statutom družbe in Zakonom o gospodarskih družbah (ZGD-1).

Zakonske in statutarne rezerve je mogoče uporabiti za :

- kritje čiste izgube poslovnega leta, če je ni mogoče pokriti v breme prenesenega čistega dobička ali drugih rezerv iz dobička;
- kritje prenesene izgube, če je ni mogoče pokriti v breme čistega dobička poslovnega leta ali drugih rezerv iz dobička.

Pozavarovalnica skladno z določbami MSRP ne oblikuje izravnalnih rezervacij v okviru rezervacij za zavarovalne pogodbe. Skladno z zakonom o zavarovalništvu pa je zavezana k izračunavanju izravnalnih rezervacij na področju kreditnih zavarovanj. Zaradi izpolnjevanja zakonskih zahtev Pozavarovalnica tako izravnalne rezervacije za kreditna zavarovanja izkazuje kot rezerve iz dobička na postavkah rezerv za izravnava kreditnih tveganj. Omenjene rezerve se oblikujejo v breme dobička v kapitalu.

## **Rezerva za pošteno vrednost**

Rezerva za pošteno vrednost predstavlja neiztržene čiste dobičke in izgube, ki izhajajo iz spremembe poštene vrednosti za prodajo razpoložljivih finančnih sredstev.

### **14.3.10 Prihodki**

#### **Čisti prihodki od pozavarovalnih premij**

Premije od prevzetega pozavarovanja se pripoznajo med prihodki in obračunajo tako, kot da bi bilo pozavarovanje obravnavano kot neposreden posel, pri čemer se upošteva ustrezna razvrstitev pozavarovanih produktov po vrstah zavarovanja.

Pozavarovalna premija za pogodbe življenjskega zavarovanja se obračuna za ves čas veljavnosti originalnih zavarovalnih polic, pri čemer se uporabljajo enake predpostavke kot pri obračunavanju osnovnih polic.

Obračunana kosmata pozavarovalna premija sprejetih cesij ali retrocesij opazovanega obdobja je v obdobju ocenjena ali obračunana pozavarovalna premija na podlagi sklenjenih pozavarovalnih pogodb s cedenti ali retrocedenti. Retrocedirani del obračunane kosmate pozavarovalne premije prejetih cesij in retrocesij je oddan v pozavarovanje v skladu s sklenjenimi retrocesijskimi pogodbami, ki jih je Pozavarovalnica sklenila s svojimi retrocesionarji. Čista obračunana pozavarovalna premija sprejetih cesij ali retrocesij opazovanega obdobja je znesek kosmate pozavarovalne premije sprejetih cesij ali retrocesij,

zmanjššan za znesek obračunane kosmate pozavarovalne premije sprejetih cesij ali retrocesij, oddanih v retrocesijo sprejetih cesij ali retrocesij. Kriterij za pripoznavanje prihodkov je obračunana premija na podlagi prejetih obračunov cedentov ali retrocedentov s partnerji v skupini Zavarovalnice Triglav. Kriterij za pripoznavanje prihodkov z ostalimi partnerji je ocenjena premija na podlagi sklenjenih pozavarovalnih pogodb s cedenti.

### **Finančni prihodki**

Prihodki od obresti se pripoznajo v izkazu poslovnega izida z uporabo metode efektivne obrestne mere. Prihodki od dividend se pripoznajo v izkazu poslovnega izida na dan, ko je objavljena delničarjeva pravica do plačila. Računovodska usmeritev v zvezi s pripoznavanjem kapitalskih dobičkov je prikazana v Pojasnilu 14.3.3 pod naslovom "Dobički in izgube".

#### **14.3.11 Stroški in odhodki**

Pozavarovalnica stroške ob nastanku evidentira po naravnih vrstah. V računovodskih izkazih se stroški prikazujejo po funkcionalnih skupinah. Te so: cenilni stroški, stroški upravljanja sredstev, stroški pridobivanja zavarovanj in drugi obratovalni stroški. Zaradi načina reševanja škod v Pozavarovalnici pri njenem poslovanju ne nastajajo stroški, ki bi bili povezani z ocenitvijo upravičenosti in višine terjatve za škodo, zato se stroški ne razporejajo v funkcionalno skupino cenilnih stroškov. Del stroškov po naravnih vrstah je možno neposredno pripisati posamezni funkcionalni skupini, preostale stroške smo na funkcionalne skupine razporedili na podlagi ključa. Ključ predstavlja porabo delovnega časa zaposlenih za posamezne funkcije in na ta način razporejeni stroški njihovih plač. S tako dobljeno strukturo plač se na posamezne funkcionalne skupine razporedijo še ostali obratovalni stroški.

#### **14.3.12 Razvrščanje pogodb**

Pozavarovalna pogodba je pogodba, po kateri pozavarovalnica oziroma pozavarovatelj ob plačilu pozavarovalne premije prevzame del ali celotno pozavarovalno tveganje druge stranke (cedenta ali retrocedenta) tako, da se strinja, da bo cedentu ali retrocedentu povrnila škodo, ki bi jo zavarovalec ali drug upravičenec utrpel ob negotovem prihodnjem dogodku (zavarovanem dogodku). Pozavarovalno tveganje je drugačno tveganje kot finančno tveganje. Finančno tveganje je tveganje morebitne prihodnje spremembe ene ali več določenih obrestnih mer, tečajev vrednostnih papirjev, cen blaga, menjalnih tečajev tuje valute, indeksov cen ali tečajev, kreditne bonitete ali kreditnega indeksa ali druge spremenljivke, pri čemer velja za nefinančne spremenljivke pogoj, da taka spremenljivka za pogodbeno stranko ni značilna. S pozavarovalnimi pogodbami se torej lahko prenašajo tudi nekatera finančna tveganja.

Samo pogodbe, ki so podlaga za znaten prenos zavarovalnega tveganja, se obravnavajo kot zavarovalne pogodbe. Zneski, izterljivi po takih pogodbah, se pripoznajo v istem letu kot zavarovalni zahtevki, na katerega se nanašajo. Vse pozavarovalne pogodbe pozavarovalnice so v smislu standarda MSRP 4 uvrščene med zavarovalne pogodbe. Pozavarovalnica nima obveznosti iz finančnih pogodb, tako da so razkrita vsa tveganja, ki izhajajo samo iz zavarovalnih pogodb. Zavarovalna pogodba je že po zgoraj omenjeni definiciji pogodba, po kateri ena stranka (zavarovatelj) prevzame precejšnje zavarovalno

tveganje od druge stranke (imetnika police) tako da se strinja, da bo imetniku police povrnila škodo, ki bi jo imetnik police utrpel v določenem bodočem dogodku. Finančna pogodba pa je po definiciji pogodba, ki izdajatelja izpostavlja finančnemu tveganju brez pomembnega zavarovalnega tveganja. Zavarovalne pogodbe torej prenašajo pomemben del tveganja. Pozavarovalnica pri presoji uvrščanja med zavarovalne pogodbe v smislu standarda MSRP 4 definira za pomemben del tveganja vse pozavarovalne pogodbe, za katere obstaja negotovost bodočega zavarovalnega dogodka, saj je le ta neodvisen od volje posameznika. Obstaja tveganje, negotovost ali se bo pojavil (po)zavarovalni dogodek, kdaj se bo pojavil ter koliko bo moral (po)zavarovatelj plačati, če se pojavi. Po definiciji MSRP 4 je pomembno zavarovalno tveganje če, in zgolj če bi lahko zavarovalni dogodek povzročil, da bi moral zavarovatelj plačati pomembne dodatne zneske, po kakršnemkoli scenariju razen tistih, ki ne vključujejo trgovalne sestavine (t.j. nimajo očitnega učinka na gospodarnost transakcije). (Po)zavarovalnica oceni pomembnost zavarovalnega tveganja v vsakem primeru posebej in ne na podlagi sklicevanja na pomembnost računovodskih izkazov. Tako je lahko zavarovalno tveganje pomembno tudi v primerih, ko obstaja minimalna verjetnost nastanka škodnega primera neke (po)zavarovalne pogodbe.

Pozavarovalnica prav tako nima pogodb z značilnostmi diskrecijske udeležbe.

#### **14.3.13 Obveznosti iz pozavarovalnih pogodb**

##### **Rezervacije za premoženjska pozavarovanja**

Obveznosti Pozavarovalnice iz pozavarovalnih pogodb so sestavljene iz rezervacij za prenosne premije, rezervacij za nastale in prijavljene škode (RBNS), IBNR rezervacij oz. rezervacij za nastale in neprijavljene škode, rezervacij za bonuse, popuste in storno, rezervacij za neiztekle nevarnosti in izravnalnih rezervacij.

##### **Rezervacije za prenosne premije**

Rezervacije za prenosne (nezaslužene) premije obsegajo sorazmerni del obračunane kosmate pozavarovalne premije, za čas pozavarovalnega kritja po koncu opazovanega poslovnega leta. Prenosna premija je izračunana časovno sorazmerno po metodi 'pro-rata temporis' ali po metodi ulomka in po potrebi prilagojena, tako da odraža vse spremembe v pogostnosti tveganj v obdobju, za katerega je pogodba sklenjena.

Kosmate prenosne premije se oblikujejo na osnovi najav cedentov. Za posle iz naslova prejetih retrocesij in za retrocedente, od katerih Pozavarovalnica ni prejela obračunov za prenosno premijo, se rezervacija za prenosno premijo oblikuje na osnovi pravilnika po metodi ulomka. Poleg tega se za posle s cedenti izven Skupine Triglav kosmata prenosna premija oceni za del, ki se nanaša na ocenjeni del kosmate obračunane premije po metodi ulomka.

##### **Rezervacije za neiztekle nevarnosti**

Rezervacije za neiztekle nevarnosti se oblikujejo na osnovi in v skladu s 6. členom Sklepa o podrobnejših pravilih in minimalnih standardih za izračun zavarovalno-tehničnih rezervacij (Ur.l. RS, št. 3/2001). Definirane so kot razlika med dejansko potrebnim zneskom za kritje neiztekle nevarnosti in prenosno premijo. Rezervacije se oblikujejo v tistih zavarovalnih vrstah, v katerih je bil povprečni kombinirani količnik v zadnjih treh letih (tekoče leto in dve pretekli leti) večji od 100 odstotkov. Pozavarovalnica pri izračunu rezervacij za neiztekle

nevarnosti in testu ustreznosti za prenosne premije upošteva dejstvo, da mora čista prenosna premija, ki se pomnoži s povprečnim kombiniranim količnikom vsebovati tudi del za pokrivanje prihodnjih oziroma pričakovanih stroškov, zato čisti prenosni premiji doda stroškovni pribitek za tekoče leto.

### **Škodne rezervacije**

Škodne rezervacije so oblikovane za nastale, prijavljene škode iz popisa cedentov in najav retrocedentov. Škodne rezervacije za nastale neprijavljene škode (IBNR) in za ne dovolj visoko prijavljene škode (IBNER) se oblikujejo na osnovi najav cedentov, del rezerviranih škod (RBNS in IBNR) pa pozavarovalnica oblikuje na osnovi svojih izračunov. Del rezerviranih škod za posle s cedenti izven Skupine Triglav se oceni na podlagi ocenjenih škodnih količnikov pozavarovalnih pogodb, za del rezerviranih škod, ki se nanaša na posle v Skupini Triglav pa se pripravi projekcija po metodi trikotnikov za kumulativne dokončno izplačane čiste škode po zavarovalnih vrstah oziroma skupinah zavarovalnih vrst, če je obseg premij oziroma škod premajhen. Pri pripravi trikotnikov s podatki o izplačanih škodah po pogodbenih letih za projekcijo bodočih izplačil za že nastale škode se izločajo izjemno visoke obračunane škode. Za dopolnitev premalo razvitih let Pozavarovalnica dopolni chain ladder metodo še z Bornhueter-Fergusonovo metodo na nivoju posamezne zavarovalne vrste oziroma skupine zavarovalnih vrst. Tako izračunane IBNR škode po zavarovalnih vrstah oziroma skupinah zavarovalnih vrst Pozavarovalnica primerja z izračunom IBNR škod, dobljenih na osnovi podatkov od cedentov v Skupini Triglav, in kot končni rezultat za posamezno zavarovalno vrsto oziroma skupino zavarovalnih vrst upošteva večjo.

### **Rezervacije za bonuse in popuste**

Rezervacije za bonuse in popuste je Pozavarovalnica oblikovala na osnovi najave cedenta, s katerim je imela sklenjeno pogodbo za pozavarovanje izvoznih kreditov.

### **Izravnalne rezervacije**

Zakon o gospodarskih družbah v 54. členu določa, da morajo zavarovalnice pri pripravi računovodskih izkazov uporabljati Mednarodne standarde računovodskega poročanja, kot jih je sprejela EU. Zakon o zavarovalništvu v 155. členu določa, da morajo zavarovalnice pri računovodenju upoštevati določila Zakona o gospodarskih družbah. Isti zakon v 133. členu med obveznosti za pozavarovalne pogodbe uvršča tudi izravnalne rezervacije. Omenjene zahteve, opredeljene v 113. in 118. členu Zakona o zavarovalništvu so v nasprotju z zahtevami Mednarodnih standardov računovodskega poročanja, kot jih je sprejela EU. Družba v računovodskih izkazih izravnalne rezervacije v skladu z Mednarodnimi standardi računovodskega poročanja, kot jih je sprejela EU, izkazuje med rezervami v postavki kapitala.

### **Rezervacije za življenjska pozavarovanja**

Pozavarovalnica ne oblikuje matematičnih rezervacij za življenjska pozavarovanja, saj v svojem portfelju nima pozavarovanj iz zavarovalnih vrst, ki so v drugem odstavku 2. člena ZZavar razvrščene v točke od 20 do 24 (zavarovanje za primer poroke oziroma rojstva, življenjsko zavarovanje vezano na enote investicijskih skladov, tontine, zavarovanje s kapitalizacijo izplačil, zavarovanje izpada dohodkov zaradi nezgode ali bolezni). Pozavarovalnica ima v svojem portfelju iz skupine življenjskih pozavarovanj le življenjska pozavarovanja, ki so v drugem odstavku 2. člena ZZavar uvrščena v 19. točko (življenjsko

zavarovanje), vendar ni pozavarovala rizika doživetja. Pozavarovan je izključno riziko smrti, riziko nastanka kritičnih bolezni in dodatno nezgodno pozavarovanje. Pozavarovalnica iz omenjenega razloga oblikuje samo rezervacije za prenosno premijo in rezervirane škode za riziko smrti, rizika nastanka kritičnih bolezni in dodatnega nezgodnega zavarovanja.

#### **14.3.14 Pasivno pozavarovanje**

Pozavarovalnica se pozavarovanja poslužuje z namenom doseganja disperzije svojih tveganj in omejitve morebitnih čistih izgub. Vendar pa dogovori o pasivnem pozavarovanju Pozavarovalnice ne odvezujejo izpolnitve neposrednih obveznosti do njenih cedentov in retrocedentov.

Odstopljene premije in terjatveni zahtevki za škode so predstavljeni v izkazu poslovnega izida in izkazu finančnega položaja v kosmatih zneskih.

Izterljivost terjatev do pozavarovateljev se preverja enkrat letno. Sredstva pozavarovateljev se štejejo za oslABLJENA, če na podlagi dogodka, ki se je zgodil po začetnem pripoznavanju, obstaja objektiven dokaz, da Pozavarovalnica ne more izterjati vseh dolgovanih zneskov in da je mogoče zanesljivo izmeriti vpliv takega dogodka na zneske, ki jih bo Pozavarovalnica prejela od pozavarovatelja.

Zneske, izterljive od pozavarovateljev, se oceni na način, ki je skladen z rezervacijami za neplačane škode ali za že poravnane zavarovalne zahtevke, ki se nanašajo na pozavarovalno polico. Sredstva pozavarovanja obsegajo dejanske ali ocenjene zneske, ki jih je po pogodbah o pozavarovanju mogoče izterjati od pozavarovateljev za oblikovane rezervacije za pozavarovalne pogodbe. Sredstva pozavarovanja, ki se nanašajo na rezervacije za pozavarovalne pogodbe se določijo po pogojih pozavarovalne pogodbe in ovrednotijo na enaki podlagi kot pozavarovane obveznosti, na katere se nanašajo. Pozavarovalnica izkaže popravek vrednosti za ocenjena neizterljiva sredstva pozavarovanja, če taka sredstva so.

#### **14.3.15 Obveznosti in z njimi povezana sredstva po preizkusu ustreznosti obveznosti**

Za pozavarovalne pogodbe se izvede preizkus ustreznosti obveznosti. Če se ugotovi primanjkljaj, je treba oblikovati dodatne rezervacije, Pozavarovalnica pa primanjkljaj pripozna v izkazu poslovnega izida.

Predpostavke preizkusa in sam preizkus je natančneje opisan v pojasnilu 14.7.

### **14.4 Spremembe računovodskih usmeritev**

Spremenjene sheme računovodskih izkazov v letu 2010, ki jih je predpisala Agencija za zavarovalni nadzor s Sklepom o spremembah in dopolnitvah Sklepa o letnem poročilu in trimesečnih računovodskih izkazih zavarovalnic– SKL 2009 se nekoliko razlikujejo od shem, ki so veljale v letu 2009 in so bile narejene v skladu z MSRP. Spremenjene sheme niso povzročile drugačnega prikaza vsebine izkazov Pozavarovalnice.

## **14.5 Računovodske ocene in presoje**

Ta razkritja dopolnjujejo komentar o obvladovanju finančnih tveganj (Pojasnilo 17.4) in obvladovanju pozavarovalnih tveganj (Pojasnilo 17.1).

Pozavarovalnica pripravi ocene in predpostavke za prihodnost. Računovodske ocene, ki iz njih izhajajo, bodo praviloma redko enake dejanskim izidom. V nadaljevanju so obravnavane ocene in presoje, ki pomembno vplivajo na računovodske izkaze.

### **14.5.1 Ključni viri negotovosti ocen**

#### **Oslabitev finančnih sredstev**

Oslabitev posojil in terjatev se presoja posamično na podlagi najboljše možne ocene sedanje vrednosti denarnih pritokov, ki jih je mogoče pričakovati v prihodnje. Pri ocenjevanju teh denarnih tokov Uprava presoja finančno stanje nasprotne strani in čisto iztržljivo vrednost katerega koli sredstva za zavarovanje plačil. Vsako oslabiljeno sredstvo se oceni posamično.

Oslabitev lastniških vrednostnih papirjev razvrščenih v Razpoložljive za prodajo se opravi, če se poštena vrednost zniža pod njihovo nabavno vrednost, ali ostaja nižja v obdobju najmanj 9 mesecev. Za pomembno znižanje poštene vrednosti finančnih naložb se upošteva najmanj 40 odstotno znižanje poštene vrednosti glede na njihovo prvotno nabavno vrednost. Oslabitev se opravi preko Izkaza poslovnega izida.

#### **Določitev poštenih vrednosti za netržna finančna sredstva in obveznosti**

Pri določanju poštene vrednosti za finančna sredstva in obveznosti, za katere ni mogoče opazovati tržne cene, je treba uporabiti metode vrednotenja, opisane v računovodski usmeritvi 14.3.3 Za finančne instrumente, s katerimi se ne trguje na organiziranem trgu, je določitev poštene vrednosti manj objektivna in zahteva različne presoje glede na likvidnost, koncentracijo, negotovost tržnih dejavnikov, predpostavke pri oblikovanju cen in druga tveganja, ki vplivajo na določen finančni instrument.

#### **Ocena negotovosti v zvezi s pripoznanjem prihodkov in odhodkov iz pozavarovalnih pogodb**

Najpomembnejše ocene v zvezi z računovodskimi izkazi Pozavarovalnice se nanašajo na pripoznavanje prihodkov in odhodkov iz pozavarovalnih pogodb s cedenti izven Skupine Triglav. Pozavarovalnica je v letu 2009 spremenila računovodsko usmeritev in pričela z ocenjevanjem dela prihodkov in odhodkov na podlagi sklenjenih pozavarovalnih pogodb s cedenti izven Skupine Triglav. Na podlagi posamezne pogodbe sklenjene s cedentom izven Skupine Triglav se oceni višina posameznih računovodskih postavk in sicer kosmata premija, oddana provizija, višina škod ter škodnih rezervacij in višina prenosne premije. Prihodki in odhodki so pripoznani v tistem obdobju na katero se pozavarovalna pogodba nanaša in niso več odvisni od časovnega zamika javljanja poslovnih partnerjev. Obvladovanje pozavarovalnih tveganj je podrobno obravnavano v Pojasnilu 17.1, rezervacije za pozavarovalne pogodbe pa so razčlenjene v Pojasnilu 17.2.



## **Ocena negotovosti v zvezi z oblikovanjem obveznosti za pozavarovalne pogodbe**

Najpomembnejše ocene v zvezi z računovodskimi izkazi Pozavarovalnice se nanašajo na oblikovanje obveznosti za pozavarovalne pogodbe in ocenjevanje višine obveznosti za pozavarovalne posle s cedenti izven Skupine Triglav. Zadostnost oblikovanih obveznosti Pozavarovalnica preverja z LAT testi, poleg tega pa redno analizira run-off rezultate. Pozavarovalnica pri oblikovanju obveznosti iz pozavarovalnih pogodb uporablja predpise Agencije za zavarovalni nadzor. Pozavarovalnica zaposluje pooblaščenega aktuarja. Po mnenju Uprave je sedanja višina obveznosti iz zavarovalnih pogodb zadostna. Obvladovanje pozavarovalnih tveganj je podrobno obravnavano v Pojasnilu 17.1, rezervacije za pozavarovalne pogodbe pa so razčlenjene v Pojasnilu 17.2.

### **Davek**

Pozavarovalnica obračunava davke v skladu z davčno zakonodajo Republike Slovenije. Davčne obračune morajo potrditi davčni organi, ki imajo pravico pozneje opraviti tudi preglede poslovnih knjig davčnega zavezanca.

## **14.5.2 Pomembne računovodske presoje pri uporabi računovodskih usmeritev Pozavarovalnice**

Posebej pomembne računovodske presoje, ki so potrebne pri uporabi računovodskih usmeritev Pozavarovalnice, so:

### **Razvrščanje in prerazvrstitve finančnih sredstev in obveznosti**

Računovodske usmeritve Pozavarovalnice predvidevajo obseg sredstev in obveznosti, ki jih je ob pridobitvi v danih okoliščinah potrebno razvrstiti v različne skupine sredstev oz. obveznosti. Pri razvrščanju finančnih sredstev med "namenjene trgovanju", se je Pozavarovalnica odločila, da te ustrezajo opisu sredstev in obveznosti, namenjenih trgovanju, kot so opredeljeni v računovodski usmeritvi 14.3.3. Pri označevanju finančnih sredstev ali obveznosti po pošteni vrednosti prek poslovnega izida pa se je Pozavarovalnica odločila, da pri tem izpolnjuje eno od meril za tako označevanje, določenih v računovodski usmeritvi 14.3.3. Pri označevanju finančnih sredstev ali obveznosti razvrščenih v Posojila in terjatve, se je Pozavarovalnica odločila za razvrstitev v to skupino, če pri tem finančni inštrument izpolnjuje eno od meril določenih v računovodski usmeritvi 14.3.3.

## **14.6 Glavne predpostavke, ki imajo največji učinek na pripoznana čista pozavarovalna sredstva, obveznosti, prihodke in odhodke**

### **14.6.1 Premožensko pozavarovanje**

Na datum poročanja so oblikovane rezervacije za prijavljene, vendar še nerešene oziroma neplačane škode, poleg tega pa je Pozavarovalnica oblikovala rezervacije za nastale, vendar še ne prijavljene škode (IBNR rezervacije).

Obveznost za prijavljene škode (rezervacije za javljene, še ne plačane škode) evidentiramo posebej od primera do primera na osnovi obračunov. Pozavarovalnica redno spremlja škodne rezervacije in jih ažurira, ko in kadar prejme nove informacije.

Pozavarovalnica je tudi v letu 2010 ocenjevala nastale, še ne prijavljene škode (IBNR rezervacije) na podlagi posameznih podatkov oziroma ocen pozavarovalnih pogodb za posle s cedenti izven Skupine Triglav, poleg tega pa rezervirala ustrezno višino IBNR rezervacij za posle v Skupini Triglav, ki jih je ovrednotil Pooblaščen aktuar Pozavarovalnice.

Metoda veriženja (chain-ladder) in Bornhuetter-Fergusonova metoda uporabljata podatke o razvoju likvidiranih škod in predpostavljata, da se bo vzorec razvoja izvirnih škodnih zahtevkov ponovil v prihodnosti. So razlogi, zakaj temu morda ne bo tako; ti razlogi, v kolikor jih je mogoče prepoznati, se upoštevajo in sicer tako, da se večje likvidirane škode, ki so nastale na podlagi katastrofalnih ali izrednih dogodkov in se za njih ne pričakuje, da bi se ponavljali iz leta v leto, odštejejo od upoštevanih likvidiranih škod v njihovem posameznem razvoju.

Predpostavka, ki ima največji učinek na merjenje obveznosti iz premoženjskih pozavarovanj, je pričakovani škodni količnik.

Pričakovani škodni količnik predstavlja razmerje med pričakovanimi nastalimi škodami in prihodki od pozavarovalnih premij. Predpostavke glede pričakovanih škodnih količnikov za zadnje leto nastanka škode po posameznih zavarovalnih vrstah imajo največji vpliv na višino IBNR rezervacij. Končni pričakovani škodni količnik (ultimate loss ratio) pa ima največji vpliv na oceno rezerviranih škod pri ocenjevanju pozavarovalnih poslov s tujino. Poleg škodnega količnika na rezultat vplivajo še ocena stroškovnega količnika (vpliv na višino provizije) in višina ocenjene kosmate pozavarovalne premije za pozavarovalne pogodbe poslov s cedenti izven Skupine Triglav.

#### **14.6.2 Življenjsko pozavarovanje**

Ker Pozavarovalnica v pozavarovanje še ni sprejela rizikov, za katere bi bilo potrebno oblikovanje matematičnih rezervacij, so vse informacije, ki se nanašajo na življenjska pozavarovanja, navedene skupaj z informacijami o premoženjskih pozavarovanjih.

### **14.7 Preizkus ustreznosti rezervacij (LAT - Liability adequacy test)**

#### **14.7.1 Premoženjsko pozavarovanje**

Pozavarovalnica oblikuje rezervacije za neiztekle rizike s katerimi med drugim tudi zadosti kriterijem LAT testa. Za obveznosti premoženjskih zavarovanj izvede test ustreznosti le za rezervacije za prenosne premije, medtem ko za škodne rezervacije in rezervacije za bonuse in popuste šteje, da so oblikovane v pravi višini, tako da test ustreznosti oblikovanih obveznosti ni potreben. Izravnalne rezervacije so namenjene za časovno izravnavo nevarnosti in po MSRP 4 niso obveznost iz obstoječih pozavarovalnih pogodb. Rezervacije za neiztekle nevarnosti se oblikujejo na podlagi testa ustreznosti oblikovanih obveznosti za prenosne premije, saj so dodatne rezervacije nad rezervacijami za prenosne premije, in sicer za nevarnosti, ki se bodo uresničile po obračunskem letu, in za kritje škod ter vseh stroškov, povezanih z obstoječimi pozavarovalnimi pogodbami.

Pri testu ustreznosti rezervacij za prenosne premije Pozavarovalnica obravnava razliko med vsoto pričakovanih škod in pričakovanih stroškov, torej v našem primeru, kombiniranim količnikom in rezervacijami za prenosne premije. Pozavarovalnica rezervacije za neiztekle nevarnosti izračunava skladno z internim Pravilnikom o oblikovanju ostalih zavarovalno-tehničnih rezervacij, ki predpisuje da se oblikujejo rezervacije v tistih zavarovalnih vrstah, pri katerih je povprečni kombinirani količnik v zadnjih treh letih (upoštevajo se tekoče in pretekli dve leti) večji od 100 odstotkov. Kombinirani količnik je namreč sestavljen iz škodnega in stroškovnega količnika, zato je ustrezen pokazatelj morebitne neustreznosti oblikovane višine obveznosti. Pozavarovalnica je pri izračunu rezervacij za neiztekle nevarnosti in testu ustreznosti za prenosne premije upoštevala dejstvo, da mora čista prenosna premija, ki se pomnoži s povprečnim kombiniranim količnikom vsebovati tudi del za pokrivanje prihodnjih oziroma pričakovanih stroškov, zato je čisti prenosni premiji dodala stroškovni pribitek za tekoče leto. Test ustreznosti obveznosti je za Pozavarovalnico izračun rezervacij za neiztekle nevarnosti, saj se primanjkljaj pripozna kot povečanje obveznosti (rezervacije) v poslovnem izidu za trenutno računovodsko obdobje.

#### **14.7.2 Življenjsko pozavarovanje**

Preizkus rezervacij za življenjska pozavarovanja je Pozavarovalnica izvedla v sklopu svojih premoženjskih pozavarovanj in ugotovila, da ni potrebno oblikovati dodatnih rezervacij za tovrstna zavarovanja.

### **14.8 Občutljivost sedanje vrednosti prihodnjih obveznosti na spremembo pomembnih spremenljivk**

#### **14.8.1 Premoženjsko pozavarovanje**

Pri premoženjskem pozavarovanju se spremenljivke, ki bi imele največji vpliv na zavarovalne obveznosti, nanašajo na sodne zahteve iz avtomobilske odgovornosti. Obveznosti iz sodnih zahtevkov so zelo občutljive na pravne, sodne, politične, gospodarske in socialne trende. Poslovodstvo je mnenja, da ni možno izmeriti občutljivosti rezervacij za premoženjska pozavarovanja na spremembe teh spremenljivk.

#### **14.8.2 Življenjsko pozavarovanje**

Občutljivost sedanje vrednosti prihodnjih obveznosti na spremembo pomembnih spremenljivk za življenjska pozavarovanja v Pozavarovalnici ni bilo potrebno izvesti, saj Pozavarovalnica v svojem portfelju nima pozavarovanj iz zavarovalnih vrst, ki so v drugem odstavku 2. člena ZZavar razvrščene v točke od 20 do 24. Pozavarovalnica ima v svojem portfelju iz skupine življenjskih pozavarovanj le pozavarovanja življenjskih zavarovanj, ki so v drugem odstavku 2. člena ZZavar uvrščena v 19. točko, vendar ni pozavarovala rizika doživetja. Pozavarovan je izključno riziko smrti, riziko nastanka kritičnih bolezni in dodatno nezgodno zavarovanje.

## **14.9 Pozavarovalne pogodbe s pomembnim učinkom na negotovost prihodnjih denarnih tokov**

### **14.9.1 Premoženjska pozavarovanja**

Pozavarovalnica sklepa vse vrste neživljenjskih pozavarovanj: avtomobilsko, premoženjsko, odgovornostno, pomorsko, letalsko, transportno in nezgodno pozavarovanje. Pogodbe so sklenjene za določen čas enega leta ali pa za nedoločen čas, pri čemer ima vsaka od pogodbenih strank možnost prekinitve pogodbe s 3-mesečnim odpovednim rokom, kar Pozavarovalnici omogoča ponovno oceno tveganja iz določene pogodbe v intervalih, ki niso daljši od enega leta. Pozavarovalne škode so vir glavne negotovosti, ki vpliva na znesek in čas prihodnjih denarnih tokov. Znesek posameznih izplačil škode je omejen z limitom kritja, ki je določen v pozavarovalni pogodbi.

Posebno pozornost namenjamo sklepanju avtomobilskih in odgovornostnih pozavarovanj, kot sledi v nadaljevanju.

#### **Avtomobilsko pozavarovanje**

Portfelj avtomobilskih pozavarovanj obsega tako pogodbe avtomobilске odgovornosti kot tudi avtomobilskega kaska. Zavarovanja avtomobilске odgovornosti krijejo škode na osebah in škode na stvareh v državi cedenta (t.i. domače škode), kot tudi škode, ki so jih zavarovanci povzročili v tujini (sistem zelene karte).

Škoda na stvareh (npr. na vozilu) je praviloma prijavljena in izplačana v kratkem obdobju po škodnem dogodku. Prijava in izplačilo škode zaradi poškodbe oseb zahteva več časa, prav tako je škodo ob prijavi težje oceniti. Izplačilo takšne škode je mogoče v obliki enkratnega zneska ali pa v obliki rente.

#### **Pozavarovanje odgovornosti**

Pozavarovanje krije vse vrste odgovornosti: splošne in proizvajalčeve odgovornosti, odgovornosti članov uprave in nadzornega sveta ter zavarovanje poklicne odgovornosti.

### **14.9.2 Življenjska pozavarovanja**

Pozavarovalnica ne oblikuje matematičnih rezervacij za življenjska pozavarovanja, saj v svojem portfelju nima pozavarovanj iz zavarovalnih vrst, ki so v drugem odstavku 2. člena ZZavar razvrščene v točke od 20 do 24 (zavarovanje za primer poroke oziroma rojstva, življenjsko zavarovanje vezano na enote investicijskih skladov, tontine, zavarovanje s kapitalizacijo izplačil, zavarovanje izpada dohodkov zaradi nezgode ali bolezni). Pozavarovalnica ima v svojem portfelju iz skupine življenjskih pozavarovanj le življenjska pozavarovanja, ki so v drugem odstavku 2. člena ZZavar uvrščena v 19. točko (življenjsko zavarovanje), vendar ni pozavarovala rizika doživetja. Pozavarovan je izključno riziko smrti, riziko nastanka kritičnih bolezni in dodatno nezgodno pozavarovanje. Pozavarovalnica iz omenjenega razloga oblikuje samo rezervacije za prenosno premijo in rezervirane škode za riziko smrti, rizika nastanka kritičnih bolezni in dodatnega nezgodnega zavarovanja.

## 15 RAZKRITJA K IZKAZU FINANČNEGA POLOŽAJA

### 15.1 Neopredmetena sredstva

		v EUR
	PROGRAMSKA OPREMA	SKUPAJ
<b>NABAVNA VREDNOST</b>		
<b>Stanje na dan 1. 1. 2009</b>	<b>483.342</b>	<b>483.342</b>
- pridobitve	58.209	58.209
- odtujitve	-128.248	-128.248
- drugo	2.380	2.380
<b>Stanje na dan 31. 12. 2009</b>	<b>415.683</b>	<b>415.683</b>
- pridobitve	15.669	15.669
- odtujitve	0	0
<b>Stanje na dan 31. 12. 2010</b>	<b>431.352</b>	<b>431.352</b>
<b>POPRAVEK VREDNOSTI</b>		
<b>Stanje na dan 1. 1. 2009</b>	<b>324.488</b>	<b>324.488</b>
- povečanja	60.979	60.979
- odtujitve	-102.013	-102.013
<b>Stanje na dan 31. 12. 2009</b>	<b>283.454</b>	<b>283.454</b>
- povečanja	51.523	51.523
- odtujitve	0	0
<b>Stanje na dan 31. 12. 2010</b>	<b>334.977</b>	<b>334.977</b>
<b>NEODPISANA VREDNOST</b>		
<b>Stanje na dan 31. 12. 2009</b>	<b>132.228</b>	<b>132.228</b>
<b>Stanje na dan 31. 12. 2010</b>	<b>96.374</b>	<b>96.374</b>

Stroški amortizacije so izkazani med obratovalnimi stroški v izkazu poslovnega izida. Med obveznostmi ne izkazujemo obveznosti za pridobljena neopredmetena osnovna sredstva.

## 15.2 Opredmetena osnovna sredstva

			v EUR
	MOTORNA VOZILA	OPREMA IN POHIŠTVO	SKUPAJ
<b>NABAVNA VREDNOST</b>			
<b>Stanje na dan 31. 12. 2008</b>	<b>86.915</b>	<b>216.638</b>	<b>303.553</b>
- pridobitve	164.139	12.132	176.271
- odtujitve	-71.998	-9.505	-81.503
- drugo	0	0	0
<b>Stanje na dan 31. 12. 2009</b>	<b>179.056</b>	<b>219.265</b>	<b>398.321</b>
- pridobitve	67.796	19.642	87.438
- odtujitve	-21.957	-10.177	-32.135
- drugo			0
<b>Stanje na dan 31. 12. 2010</b>	<b>224.895</b>	<b>228.729</b>	<b>453.624</b>
<b>POPRAVEK VREDNOSTI</b>			
<b>Stanje na dan 31. 12. 2008</b>	<b>16.005</b>	<b>153.237</b>	<b>169.242</b>
- povečanja	18.188	46.704	64.892
- odtujitve	-6.582	-9.505	-16.086
<b>Stanje na dan 31. 12. 2009</b>	<b>27.611</b>	<b>190.435</b>	<b>218.046</b>
- povečanja	26.248	21.402	47.650
- odtujitve	-11.377	-10.177	-21.554
<b>Stanje na dan 31. 12. 2010</b>	<b>42.482</b>	<b>201.660</b>	<b>244.142</b>
<b>NEODPISANA VREDNOST</b>			
<b>Stanje na dan 31. 12. 2009</b>	<b>151.445</b>	<b>28.830</b>	<b>180.275</b>
<b>Stanje na dan 31. 12. 2010</b>	<b>182.413</b>	<b>27.070</b>	<b>209.482</b>

Stroški amortizacije so pripoznani v postavki obratovalnih stroškov v izkazu poslovnega izida. Med obveznostmi ne izkazujemo obveznosti za pridobljena opredmetena osnovna sredstva.

## 15.3 Odložene terjatve in obveznosti za davek

			v EUR
	LETO 2009	Spremembe	LETO 2010
<b>TERJATVE ZA ODLOŽENI DAVEK</b>			
Pripoznavo v IPI	488.808	-98.358	390.450
Pripoznavo v kapitalu	0	0	0
<b>STANJE 31. 12.</b>	<b>488.808</b>	<b>-98.358</b>	<b>390.450</b>
<b>OBVEZNOSTI ZA ODLOŽENI DAVEK</b>			
Pripoznavo v IPI	0	0	0
Pripoznavo v kapitalu	538.641	-297.407	241.233
<b>STANJE 31. 12.</b>	<b>538.641</b>	<b>-297.407</b>	<b>241.233</b>
<b>POBOT TERJATEV/OBVEZNOSTI</b>			
<b>TERJATVE ZA ODLOŽENI DAVEK</b>	<b>0</b>	<b>0</b>	<b>149.217</b>
<b>OBVEZNOSTI ZA ODLOŽENI DAVEK</b>	<b>49.833</b>	<b>0</b>	<b>0</b>

Pozavarovalnica je v letu 2010 oblikovala terjatev za odloženi davek za davčno nepriznane oslabitve naložb, ki so bile oblikovane v letu 2010 v višini 384.512 evrov in za rezervacije za jubilejne nagrade in odpravnine v znesku 5.938 evrov.

Pozavarovalnica je v letu 2010 oblikovala obveznost za odloženi davek za presežek iz prevrednotenja naložb v znesku 241.233 evrov.

## 15.4 Finančne naložbe

	v EUR	
	LETO 2010	LETO 2009
Razpoložljiva za prodajo	77.719.804	54.649.338
Po pošteni vrednosti prek izida	2.409.073	2.333.423
Posojila in terjatve	21.177.264	34.673.674
<b>SKUPAJ</b>	<b>101.306.141</b>	<b>91.656.436</b>

	v EUR			
LETO 2010	RAZPOLOŽ. ZA PRODAJO	PO POŠTENI VREDNOSTI PREK IZIDA	POSOJILA IN TERJATVE	SKUPAJ
<b>Lastniški vrednosti papirji</b>	<b>2.080.529</b>	<b>0</b>	<b>0</b>	<b>2.080.529</b>
- kotirajoči	1.765.241	0	0	1.765.241
- nekotirajoči	315.288	0	0	315.288
<b>Dolžniški vrednosti papirji</b>	<b>72.189.759</b>	<b>2.388.166</b>	<b>5.694.747</b>	<b>80.272.673</b>
- državne obveznice	45.970.213	0	0	45.970.213
- obveznice podjetij	26.219.546	2.388.166	5.694.747	34.302.460
<b>Investicijski skladi</b>	<b>3.449.516</b>	<b>0</b>	<b>0</b>	<b>3.449.516</b>
- odprti	631.224	0	0	631.224
- zaprti	2.818.292	0	0	2.818.292
<b>Posojila in terjatve</b>	<b>0</b>	<b>0</b>	<b>15.472.516</b>	<b>15.472.516</b>
- depoziti pri bankah	0	0	12.369.531	12.369.531
- fin.naložbe poz. z naslova poz.pogodb pri cedentih	0	0	3.102.985	3.102.985
<b>Izvedeni finančni instrumenti</b>	<b>0</b>	<b>20.907</b>	<b>0</b>	<b>20.907</b>
<b>Druge naložbe</b>	<b>0</b>	<b>0</b>	<b>10.000</b>	<b>10.000</b>
<b>SKUPAJ</b>	<b>77.719.804</b>	<b>2.409.073</b>	<b>21.177.264</b>	<b>101.306.140</b>

v EUR

LETO 2009	RAZPOLOŽ. ZA PRODAJO	PO POŠTENI VREDNOSTI PREK IZIDA	POSOJILA IN TERJATVE	SKUPAJ
<b>Lastniški vrednosti papirji</b>	<b>2.593.500</b>	<b>0</b>	<b>0</b>	<b>2.593.500</b>
- kotirajoči	2.025.438	0	0	2.025.438
- nekotirajoči	568.062	0	0	568.062
<b>Dolžniški vrednosti papirji</b>	<b>49.058.245</b>	<b>2.250.234</b>	<b>7.366.060</b>	<b>58.674.539</b>
- državne obveznice	33.287.687	0	0	33.287.687
- obveznice podjetij	15.770.558	2.250.234	7.366.060	25.386.852
<b>Investicijski skladi</b>	<b>2.997.594</b>	<b>0</b>	<b>0</b>	<b>2.997.594</b>
- odprti	655.379	0	0	655.379
- zaprti	2.342.215	0	0	2.342.215
<b>Posojila in terjatve</b>	<b>0</b>	<b>0</b>	<b>27.297.614</b>	<b>27.297.614</b>
- depoziti pri bankah	0	0	24.314.478	24.314.478
- fin.naložbe poz. z naslova poz.pogodb pri cedentih	0	0	2.983.136	2.983.136
<b>Izvedeni finančni instrumenti</b>	<b>0</b>	<b>83.190</b>	<b>0</b>	<b>83.190</b>
<b>Druge naložbe</b>	<b>0</b>	<b>0</b>	<b>10.000</b>	<b>10.000</b>
<b>SKUPAJ</b>	<b>54.649.338</b>	<b>2.333.423</b>	<b>34.673.674</b>	<b>91.656.436</b>

Finančna sredstva izmerjena po poštenu vrednosti prek poslovnega izida, so bila v skupino uvrščena ob nakupu.

V letu 2010 je bil zaradi trajne oslabilave finančnih sredstev, razpoložljivih za prodajo, v skladu z računovodsko usmeritvijo opisano v točki 14.3.3, iz presežka iz prevrednotenja, prenesen v izkaz poslovnega izida znesek 170.704 evrov (2009: 378.627 evrov).

Knjigovodska vrednost predstavlja pošteno vrednost na datum poročanja pri skupini naložb razpoložljive za prodajo in po poštenu vrednosti preko poslovnega izida.

V skupini posojila in terjatve so vključeni tisti dolžniški vrednostni papirji, ki so bili v letu 2008 v skladu z 50E in 54. členom MRS39, preračunani v to skupino, dva dolžniška vrednostna papirja sta bila v to skupino uvrščena ob nakupu v letu 2009, v letu 2010 pa smo en dolžniški papir iz te skupine prodali, eden pa je zapadel. Knjigovodska vrednost reklasificiranih sredstev, ki so bili v letu 2009 preneseni iz skupine razpoložljive za prodajo v skupino posojila in terjatve je znašala na 01. 07. 2008, ko je bila opravljena prerazporeditev, skupaj 7.211.989 evrov, na 31. 12. 2010 znaša 4.662.402 evrov. Knjigovodska vrednost je odražala pošteno vrednost sredstev na dan prerazporeditve. Poštena vrednost teh vrednostnih papirjev na 31. 12. 2010 in za primerjalno leto ni prikazana, ker ocenjujemo, da objavljena cena ne odraža poštene vrednosti, saj je trg nelikviden ali pa ne obstaja, in je nemogoče prikazovati učinke na 31. 12. 2010. Presežek iz prevrednotenja za sredstva, ki smo jih preračunali, je znašal na dan prerazporeditve, to je 01. 07. 2008, negativnih 85.828 evrov. Efektivna obrestna mera vrednostnih papirjev, ki so bili preračunani, je znašala 4,91 odstotkov na datum prerazporeditve.

V letu 2010 nismo opravili nobenih prerazporeditev vrednostnih papirjev v druge skupine.



V skladu s MSRP7 razkrivamo nivo zajema tržne cene za naložbe v skupini Razpoložljive za prodajo in Po pošteni vrednosti preko poslovnega izida.

v EUR				
LETO 2010	NIVO 1	NIVO 2	NIVO 3	SKUPAJ
- razpoložljive za prodajo	77.404.516	0	315.288	77.719.804
- vrednotene po pošteni vrednosti	3.608	2.405.465	0	2.409.073
<b>SKUPAJ</b>	<b>77.408.124</b>	<b>2.405.465</b>	<b>315.288</b>	<b>80.128.877</b>
LETO 2009	NIVO 1	NIVO 2	NIVO 3	SKUPAJ
- razpoložljive za prodajo	50.018.818	0	4.630.520	54.649.338
- vrednotene po pošteni vrednosti	86.549	2.246.874	0	2.333.423
<b>SKUPAJ</b>	<b>50.105.367</b>	<b>2.246.874</b>	<b>4.630.520</b>	<b>56.982.761</b>

Gibanje naložb, ki so razvrščene v Nivo 3, je prikazano v naslednji tabeli. Iz nivoja 3 je Pozavarovalnica prerazvrstila tri naložbe v nivo 1. Dva vrednostna papirja sta v letu 2010 postala tržna in se zato prerazvrstila v Nivo 1. Za tretji vrednostni papir pa je Pozavarovalnica v preteklosti sama izračunava ceno, v letu 2010 pa ji je tržno ceno sporočil organizator trga. Na datum poročanja je v nivo 3 razvrščena ena naložba v delniške vrednostne papirje. Za določitev poštene vrednosti je vzeta cena, ki je bila ponujena za odkup tega papirja, zato ni smiselno pojasnjevati vpliva sprememb predpostavk pri določanju poštene vrednosti.

v EUR	
LETO 2010	Nivo 3 Razpoložljive za prodajo
<b>Začetno stanje 1.1.2010</b>	4.630.520
Skupni dobiček/izguba	-252.774
- v IPI	0
- v vseobsegajočem donosu	-252.774
Nakupi	0
Prodaje	0
Prerazvrstitve iz nivoja 3 v druge nivoje	-4.062.458
Prerazvrstitve iz drugih nivojev v nivo 3	0
<b>Končno stanje 31.12.2010</b>	<b>315.288</b>

## 15.5 Znesek zavarovalno-tehničnih rezervacij prenesen pozavarovateljem

v EUR		
	LETO 2010	LETO 2009
Delež v rezervacijah za prenosne premije	6.211.561	6.372.859
Delež v rezervacijah za prijavljene neplačane škode	17.146.272	15.955.548
Delež v rezrev. za nastale, še ne prijavljene škode	5.488.598	4.045.413
<b>SKUPAJ</b>	<b>28.846.430</b>	<b>26.373.821</b>

Spremembe v deležih pozavarovateljev so prikazane pod točko 15.8.

## 15.6 Terjatve

	v EUR	
	LETO 2010	LETO 2009
Terjatve iz pozavarovanja in sozavarovanja	57.620.184	45.578.535
Terjatve za odmerjeni davek	0	1.047.652
Druge terjatve	34.458	25.568
<b>SKUPAJ</b>	<b>57.654.642</b>	<b>46.651.755</b>

Pozavarovalnica presoja potrebo po slabitvi terjatev na podlagi posamične ocene finančnega stanja in plačilne sposobnosti dolžnikov, do katerih je evidentirana nepopravna terjatev. V poslovnem letu 2010 pozavarovalnica ni slabila terjatev.

V letu 2010 ne prikazujemo terjatev, temveč obveznosti za odmerjeni davek.

Starostna struktura terjatev je prikazana v točki 17.4.6.

## 15.7 Kapital

	v EUR	
	LETO 2010	LETO 2009
Osnovni kapital	4.950.000	3.129.695
Kapitalske rezerve	1.146.704	1.146.704
Rezerve iz dobička	2.446.123	2.298.253
Presežek iz prevrednotenja	964.934	2.154.562
Preneseni čisti poslovni izid	20.695.574	15.684.218
Čisti poslovni izid poslovnega leta	5.836.221	6.956.911
<b>SKUPAJ</b>	<b>36.039.555</b>	<b>31.370.343</b>

### 15.7.1 Osnovni kapital

Osnovni kapital Pozavarovalnice je izražen v evrih. Kapital je razdeljen na 15.000 kosovnih delnic. V letu 2010 ni bilo izdanih novih delnic, izvedena pa je bila dokapitalizacija v višini 1.820.305 evrov iz zadržanih čistih poslovnih izidov preteklih let. Vse delnice so v celoti plačane. Lastniška struktura je prikazana v poslovnem poročilu v točki 3.7.

Višina dividende na delnico, ki so bile izplačane v letu 2010, je znašala 4 odstotke od osnovnega kapitala Pozavarovalnice, in sicer 8,35 evrov na delnico. Skupni znesek izplačanih dividend je znašal 125.250 evrov. Sklep o višini izplačanih dividend je sprejela skupščina Pozavarovalnice, ki bo odločala tudi o višini izplačanih dividend za poslovno leto 2010.

### 15.7.2 Presežek iz prevrednotenja

	v EUR	
	LETO 2010	LETO 2009
<b>STANJE 1. 1.</b>	<b>2.154.562</b>	<b>-243.844</b>
Povečanja / zmanjšanja zaradi vrednotenja	-1.295.864	1.815.037
Prenos v IPI zaradi slabitev	170.704	378.627
Povečanja / zmanjšanja zaradi prodaj	-361.876	808.202
Davek	297.407	-603.460
<b>STANJE 31. 12.</b>	<b>964.934</b>	<b>2.154.562</b>

V okviru presežka iz prevrednotenja je izkazan presežek iz prevrednotenja finančnih sredstev po poštenu vrednosti, razpoložljivih za prodajo. V letu 2010 je bil zaradi trajne oslavitve finančnih sredstev, razpoložljivih za prodajo, iz presežka iz prevrednotenja, prenesen v izkaz poslovnega izida znesek 170.704 evrov (2009: 378.627 evrov).

Iztrženi dobički od finančnih sredstev, razpoložljivih za prodajo so ob prodaji teh finančnih sredstev preneseni iz presežka iz prevrednotenja v kapitalu in v poslovnem izidu pripoznani v višini 361.876 evrov.

Učinki čistih dobičkov iz ponovne izmere finančnih sredstev, razpoložljivih za prodajo oz. presežkov iz prevrednotenja so prikazani v Izkazu vseobsegajočega donosa.

### 15.7.3 Kapitalne rezerve

	v EUR	
	LETO 2010	LETO 2009
Vplačani presežek kapitala	543.044	543.044
Druga vplačila kapitala na podlagi statuta	603.661	603.661
<b>SKUPAJ</b>	<b>1.146.704</b>	<b>1.146.704</b>

### 15.7.4 Rezerve iz dobička

	v EUR	
	LETO 2010	LETO 2009
Zakonske rezerve	261.598	261.598
Statutarne rezerve	258.164	258.164
Rezerve za izravnavo kreditnih tveganj	1.306.400	1.158.530
Druge rezerve iz dobička	619.961	619.961
<b>SKUPAJ</b>	<b>2.446.123</b>	<b>2.298.253</b>

Družba v računovodskih izkazih izravnalne rezervacije v skladu z Mednarodnimi standardi računovodskega poročanja, kot jih je sprejela EU, izkazuje med rezervami iz dobička v postavki kapitala. Zakon o zavarovalništvu predpisuje oblikovanje izravnalnih rezervacij kot del zavarovalno tehničnih rezervacij. Zaradi tega se pojavi neskladje med zahtevami Zakona o zavarovalništvu in Mednarodnih standardov računovodskega poročanja.

Če bi bili računovodski izkazi pripravljene v skladu z zahtevami Zakona o zavarovalništvu, bi bil poslovni izid v izkazu poslovnega izida v letu 2010 za 118.296 evrov nižji (2009: 204.846 evrov nižji) in bi znašal 6.131.961 evrov (2009: 6.956.911 evrov). Zneski rezerv za izravnavo kreditnih zavarovanj, ki so izkazani v kapitalu, v računovodskih izkazih, pripravljenih v skladu z zahtevami Zakona o zavarovalništvu ne bi bili del kapitala, ampak bi povečevali kosmate obveznosti za pozavarovalne pogodbe. Le-te bi na dan 31. 12. 2010 znašale 104.641.461 evrov (31.12.2010: 92.262.048 evrov), če bi vključevale tudi rezervacije za izravnavo kreditnih tveganj.

#### 15.7.5 Čisti dobiček na delnico

Za izračun čistega dobička na delnico se čisti dobiček izračuna kot čisti dobiček poslovnega leta, ki pripada lastnikom kapitala Pozavarovalnice. Za leto 2010 znaša čisti dobiček na delnico 399 evrov (2009: 477 evrov). Število navadnih delnic je tehtano povprečno število navadnih delnic izdanih med letom, zmanjšanim za število navadnih lastnih delnic. Število navadnih delnic, uporabljenih za izračun osnovnega čistega dobička na delnico, je bilo 15.000 (2009: 15.000). Ker ni učinka opcij, zamenljivih obveznic ali podobnega učinka, je popravljen čisti dobiček na delnico enak osnovnemu čistemu dobičku na delnico.

#### PRIKAZ BILANČNEGA DOBIČKA SKLADNO S SKLEPOM AZN

	v EUR	
	31. 12. 2010	31. 12. 2009
<b>Čisti poslovni izid poslovnega leta</b>	<b>5.984.091</b>	<b>7.161.757</b>
<b>Preneseni čisti dobiček(+)/prenesena čista izguba(-)</b>	<b>20.695.575</b>	<b>15.684.218</b>
- rezultat tekočega leta po veljavnih standardih	20.695.575	15.684.218
<b>Povečanje rezerv iz dobička po sklepu uprave</b>	<b>147.870</b>	<b>204.846</b>
- povečanje rezerva za kreditna tveganja	147.870	204.846
<b>Bilančni dobiček, ki ga skupščina razporedi</b>	<b>26.531.796</b>	<b>22.641.129</b>
- na delničarje	0	125.250
- za prenos v naslednje leto	0	20.695.575
- za druge namene	0	1.820.305

O razporeditvi bilančnega dobička za poslovno leto 2010 bo na svoji seji odločala Skupščina Pozavarovalnice.

## 15.8 Obveznosti iz pozavarovalnih pogodb

v EUR

	KOSMATA VREDNOST	POZAV. DEL	ČISTA VREDNOST
<b>REZERVACIJE ZA PRENOSNE PREMIJE</b>			
<b>Stanje 1. 1. 2009</b>	<b>20.169.527</b>	<b>5.826.463</b>	<b>14.343.064</b>
Spremembe v letu 2009	-281.322	546.397	-827.719
Stanje 31. 12. 2009	19.888.205	6.372.859	13.515.346
Spremembe v letu 2010	409.023	-161.299	570.322
<b>Stanje 31. 12. 2010</b>	<b>20.297.228</b>	<b>6.211.561</b>	<b>14.085.668</b>
<b>REZERVACIJE ZA PRIJAVLJENE NEPL. ŠKODE</b>			
<b>Stanje 1. 1. 2009</b>	<b>42.797.632</b>	<b>25.665.116</b>	<b>17.132.516</b>
Spremembe v letu 2009	-5.295.789	-9.709.568	4.413.778
Stanje 31. 12. 2009	37.501.842	15.955.548	21.546.294
Spremembe v letu 2010	4.730.195	1.190.724	3.539.471
<b>Stanje 31. 12. 2010</b>	<b>42.232.038</b>	<b>17.146.272</b>	<b>25.085.766</b>
<b>REZERVACIJE ZA NASTALE, ŠE NEPRIJ. ŠKODE</b>			
<b>Stanje 1. 1. 2009</b>	<b>30.761.158</b>	<b>1.175.002</b>	<b>29.586.156</b>
Spremembe v letu 2009	2.719.811	2.870.411	-150.600
Stanje 31. 12. 2009	33.480.969	4.045.413	29.435.555
Spremembe v letu 2010	7.165.675	1.443.184	5.722.491
<b>Stanje 31. 12. 2010</b>	<b>40.646.644</b>	<b>5.488.598</b>	<b>35.158.046</b>
<b>DRUGE REZERVACIJE</b>			
<b>Stanje 1. 1. 2009</b>	<b>253.673</b>	<b>0</b>	<b>253.673</b>
Spremembe v letu 2009	-21.171	0	-21.171
Stanje 31. 12. 2009	232.502	0	232.502
Spremembe v letu 2010	-73.350	0	-73.350
<b>Stanje 31. 12. 2010</b>	<b>159.152</b>	<b>0</b>	<b>159.152</b>

Deleži retrocesionarjev na rezervacijah za pozavarovalne pogodbe so prikazani v točki 15.5 tega poročila.

Analiza gibanja rezervacij za prenosne premije, rezervacije za prijavljene neplačane škode in rezervacije za nastale, še ne prijavljene škode (IBNR) je zaradi posebne narave poslovanja pozavarovalnic prikazana kot sprememba posamezne rezervacije (pozitivna ali negativna) in ne kot povečanje ali zmanjšanje posamezne postavke.

### 15.8.1 Razvoj pozavarovalnih likvidiranih škod

V temu razdelku je prikazan razvoj likvidiranih škod, saj razvoja škod, ki so jih prijavili zavarovalci (imetniki polic) kot pozavarovalnica neposredno ne izkazujemo. V spodnjih tabelah je prikazana zadostnost kosmatih in čistih rezervacij za leto 2010. Originalno ocenjene rezervacije so v spodnjih tabelah sestavljene iz rezerviranih škod (vključno z IBNR rezervacijami) in prenosnih premij. Pozavarovalnica zaradi posebnosti poslovanja za aktuarsko ocenjevanje škodnih rezervacij ne more uporabiti trikotnikov plačanih škod, ki so pripravljene na podlagi nastanka škodnega dogodka, ampak pripravlja podatke o likvidiranih škodah po pogodbenih letih ter nato z ustreznimi aktuarskimi metodami oceni prihodnje

pričakovane obveznosti za posamezna pogodbeno leta, zato so v prikazu vključene tudi rezervacije za prenosne premije.

Spodnja tabela prikazuje pregled ustreznosti kosmatih in čistih škodnih rezervacij na dan 31. 12. 2010 za zadnjih 5 let v obliki trikotnika.

#### KOSMATE ŠKODNE REZERVE IN PRENOSNE PREMIJE

	v EUR					
	LETO 2005	LETO 2006	LETO 2007	LETO 2008	LETO 2009	LETO 2010
Originalno ocenjene	39.913.479	47.327.069	67.942.654	93.728.316	90.871.016	103.175.910
Ponovno ocenjene 1 leto kasneje	39.296.280	49.278.475	69.067.871	87.558.641	87.737.266	
Ponovno ocenjene 2 leti kasneje	40.130.179	46.439.586	57.954.011	85.348.906		
Ponovno ocenjene 3 leta kasneje	39.336.303	41.626.208	58.971.287			
Ponovno ocenjene 4 leta kasneje	36.298.117	44.819.455				
Ponovno ocenjene 5 let kasneje	39.533.794					
<b>KUMULATIVNI PRESEŽEK</b>	<b>379.686</b>	<b>2.507.614</b>	<b>8.971.367</b>	<b>8.379.410</b>	<b>3.133.750</b>	

#### KUMULATIVNO PLAČANE KOSMATE ŠKODE

	v EUR					
	LETO 2005	LETO 2006	LETO 2007	LETO 2008	LETO 2009	LETO 2010
1 leto kasneje	17.282.898	20.482.757	28.432.591	48.342.004	39.954.883	
2 leti kasneje	22.514.854	27.134.727	36.414.993	58.423.279		
3 leta kasneje	25.983.243	29.631.337	40.689.007			
4 leta kasneje	27.473.195	31.106.175				
5 let kasneje	28.170.064					

#### ČISTE ŠKODNE REZERVE IN PRENOSNE PREMIJE

	v EUR					
	LETO 2005	LETO 2006	LETO 2007	LETO 2008	LETO 2009	LETO 2010
Originalno ocenjene	28.263.168	34.035.479	48.125.438	61.061.735	64.497.195	74.329.479
Ponovno ocenjene 1 leto kasneje	26.378.682	34.167.393	47.829.673	55.229.598	61.638.190	
Ponovno ocenjene 2 leti kasneje	24.526.221	30.380.732	38.053.396	50.924.060		
Ponovno ocenjene 3 leta kasneje	23.174.664	27.043.999	36.424.173			
Ponovno ocenjene 4 leta kasneje	21.768.529	26.387.320				
Ponovno ocenjene 5 let kasneje	21.287.694					
<b>KUMULATIVNI PRESEŽEK</b>	<b>6.975.474</b>	<b>7.648.159</b>	<b>11.701.265</b>	<b>10.137.675</b>	<b>2.859.005</b>	

#### KUMULATIVNO PLAČANE ČISTE ŠKODE

	v EUR					
	LETO 2005	LETO 2006	LETO 2007	LETO 2008	LETO 2009	LETO 2010
1 leto kasneje	11.989.917	16.340.032	20.388.598	28.538.723	28.165.911	
2 leti kasneje	15.998.481	19.614.040	25.269.705	34.978.772		
3 leta kasneje	17.310.514	20.724.212	27.368.767			
4 leta kasneje	17.867.829	21.594.974				
5 let kasneje	18.207.963					

Zgornje tabele prikazujejo test primernosti višine kosmatih in čistih rezervacij za pozavarovalne pogodbe v Pozavarovalnici, ki je narejen z upoštevanjem prenosnih premij, saj so ocenjene obveznosti pozavarovalnic ponavadi razvrščene po pogodbenih letih in zato zajemajo obveznosti za katerih poravnava je namenjena prenosna premija. V prvem

trikotniku prikazane tabele je originalno ocenjena rezervacija v posameznih poslovnih letih in kasnejša ponovna ocena (do 5 let kasneje). V naslednjem trikotniku tabele pa je prikazan znesek kumulativno likvidiranih oziroma plačanih škod. Kumulativni presežek čistih rezervacij (dobimo ga tako, da od originalne ocene rezervacij odštejemo ponovno oziroma zadnjo znano oceno rezervacij) je v letu 2010 znašal 2,9 milijonov evrov.

## 15.9 Obveznosti iz poslovanja in ostale obveznosti

	v EUR	
	LETO 2010	LETO 2009
<b>Obveznosti iz pozavarovalnih poslov</b>	<b>47.355.851</b>	<b>41.966.490</b>
- od tega obveznosti do povezanih družb	22.866.626	21.299.483
<b>Obveznost za davek od dohodkov pr.oseb</b>	<b>1.033.399</b>	<b>0</b>
<b>Ostale obveznosti</b>	<b>572.142</b>	<b>510.446</b>
Rezervacije za nagrade zaposlenim	259.601	267.983
Obveznosti za plače	153.520	121.683
Druge obveznosti in v naprej vračunani stroški	159.021	120.780
- od tega druge obveznosti do povezanih družb	44.906	32.688
<b>SKUPAJ</b>	<b>48.961.392</b>	<b>42.476.936</b>

Obveznosti iz pozavarovalnih poslov so kratkoročne narave. Med obveznostmi Pozavarovalnica izkazuje obveznosti do zavarovalnic za deleže v škodah in proviziji. Obveznosti so izkazane po izvorni vrednosti, kar odraža pošteno vrednost. Vsota vseh zapadlih obveznosti iz aktivnih poslov na dan 31. 12. 2010 znaša 11.322.050 evrov, do 14.3.2011 smo poplačali skupaj 4.647.272 evrov obveznosti. Preostanek neplačanih obveznosti so tiste obveznosti, pri katerih je v pozavarovalnih pogodbah določeno, da jih poravnamo šele, ko naši cedenti poravnajo svoje obveznosti do nas. Druga kategorija neplačanih zapadlih obveznosti pa so tiste obveznosti, ki se pri plačilu saldirajo z našimi terjatvami do partnerjev, vendar nam partner salda do bilančnega dne še ni poravnal. Tako imamo na bilančni datum odprte tako terjatve kot obveznosti do posameznega partnerja.

## 16 RAZKRITJA K IZKAZU POSLOVNEGA IZIDA

### 16.1 Čisti prihodki od pozavarovalnih premij

	v EUR	
	LETO 2010	LETO 2009
Obračunane kosmate pozavarovalne premije	120.167.238	114.027.127
- premija sprejeta v pozavarovanje od zavarovalnic	72.882.781	79.355.396
- premija sprejeta v pozavarovanje od pozavarovalnic	47.284.457	34.671.731
Pozavarovalne premije oddane v retrocesijo	-52.401.840	-53.372.046
Sprememba kosmatih rezervacij za prenosne premije	-409.023	281.322
Delež retrocesionarjev v spremembi rezervacij za prenosne premije	-161.299	546.397
<b>SKUPAJ</b>	<b>67.195.076</b>	<b>61.482.800</b>

## Analiza pozavarovalnih premij, škod in obratovalnih stroškov po zavarovalnih vrstah

Analiza obračunanih pozavarovalnih kosmatih premij in kosmatih likvidiranih škod po zavarovalnih vrstah je prikazana v spodnji tabeli.

LETO 2010	v EUR				
	Kosmate pozavarovalne premije	Kosmati prihodki od premij	Kosmati obračunani zneski škod	Kosmati odhodki za škode	Stroški pridob. zav. in drugi obratovalni stroški
Nezgodno zavarovanje	3.385.486	3.322.054	1.146.628	1.704.664	80.843
Zdravstveno zavarovanje	237.954	246.083	221.621	205.801	5.682
Zavarovanje kop.motornih vozil	15.485.344	15.498.146	10.770.738	9.386.303	369.777
Zavarovanje tirnih vozil	679.775	589.258	0	1.471	16.232
Letalsko zavarovanje	1.826.800	2.379.049	900.073	490.539	43.622
Zavarovanje plovil	1.485.064	1.420.878	463.785	772.308	35.462
Zavarovanje prevoza blaga	3.709.839	3.571.649	751.910	2.009.202	88.588
Zavarovanje požara in elem nasreč	43.454.458	42.669.972	18.267.205	27.521.146	1.037.655
Drugo škodno zavarovanje	28.479.749	28.078.099	17.641.410	20.573.971	680.072
Zav.odg. pri uporabi motornih vozil	12.184.376	12.664.614	6.605.767	6.349.797	290.952
Zav.odg. pri uporabi zrakoplovov	979.307	1.065.067	663.949	416.807	23.385
Zav.odg. pri uporabi plovil	178.987	157.610	29.368	76.549	4.274
Splošno zavarovanje odgovornosti	2.594.863	2.517.581	615.637	2.208.727	61.963
Kreditno zavarovanje	2.449.720	2.366.050	829.523	1.656.917	58.497
Kavcijsko zavarovanje	494.756	682.696	119.068	-251.092	11.814
Zavarovanje različnih fin. izgub	1.880.029	1.851.949	2.442.240	221.050	44.893
Zavarovanje stroškov postopka	54.909	56.713	115	-832	1.311
Zavarovanje pomoči	366.436	387.049	287.298	339.979	8.750
Življenjska zavarovanja	239.389	233.698	81.051	49.948	5.716
<b>SKUPAJ</b>	<b>120.167.238</b>	<b>119.758.215</b>	<b>61.837.383</b>	<b>73.733.254</b>	<b>2.869.491</b>

LETO 2009	v EUR				
	Kosmate pozavarovalne premije	Kosmati prihodki od premij	Kosmati obračunani zneski škod	Kosmati odhodki za škode	Stroški pridob. zav. in drugi obratovalni stroški
Nezgodno zavarovanje	2.472.023	2.291.882	748.333	898.711	59.161
Zdravstveno zavarovanje	166.120	228.256	55.636	-7.636	3.976
Zavarovanje kop.motornih vozil	14.822.634	15.026.006	17.776.909	8.823.078	354.740
Zavarovanje tirnih vozil	639.202	639.202	173	534	15.298
Letalsko zavarovanje	2.046.462	1.667.432	320.041	1.032.564	48.977
Zavarovanje plovil	544.991	481.997	587.518	387.159	13.043
Zavarovanje prevoza blaga	2.400.537	2.388.989	605.716	1.086.341	57.450
Zavarovanje požara in elem nasreč	41.419.274	41.170.689	18.329.366	19.910.291	991.260
Drugo škodno zavarovanje	23.909.967	23.329.155	19.011.464	20.798.320	572.221
Zav.odg. pri uporabi motornih vozil	16.851.894	18.613.195	8.810.672	11.027.914	403.305
Zav.odg. pri uporabi zrakoplovov	920.056	917.440	339.463	736.987	22.019
Zav.odg. pri uporabi plovil	141.668	139.256	32.020	25.875	3.390
Splošno zavarovanje odgovornosti	2.577.828	2.495.469	1.361.729	1.097.200	61.693
Kreditno zavarovanje	1.707.053	1.645.603	802.303	1.005.977	40.854
Kavcijsko zavarovanje	735.410	675.549	23.601	81.463	17.600
Zavarovanje različnih fin. izgub	1.870.988	1.875.855	1.711.923	936.517	44.777
Zavarovanje stroškov postopka	58.440	58.027	283	688	1.399
Zavarovanje pomoči	551.925	470.861	448.953	561.498	13.209
Življenjska zavarovanja	190.656	193.585	54.069	40.714	4.563
<b>SKUPAJ</b>	<b>114.027.127</b>	<b>114.308.449</b>	<b>71.020.173</b>	<b>68.444.195</b>	<b>2.728.936</b>



## Dobiček/izguba iz naslova retrocediranih premij in škod

v EUR

	LETO 2010	LETO 2009
Pozavarovalne premije oddane v retrocesijo	52.401.840	53.372.046
Delež retrocesionarjev v spremembi rezervacij za prenosne premije	161.299	-546.397
<b>RETROCEDIRANI PRIHODKI OD PREMIJ</b>	<b>52.563.139</b>	<b>52.825.649</b>
Delež retrocesionarjev v zneskih škod	26.847.035	34.836.607
Spr. retrocediranih škodnih rezer. za prij. nepl. škode	1.190.724	-9.709.568
Spr. retrocediranih rezervacij za nastale, še ne prij. škode	1.443.184	2.870.411
<b>RETROCEDIRANI ODHODKI ZA ŠKODE</b>	<b>29.480.943</b>	<b>27.997.450</b>
<b>DOBIČEK / IZGUBA IZ RETROCESIJE</b>	<b>23.082.196</b>	<b>24.828.199</b>

## 16.2 Prihodki in odhodki od finančnih sredstev

### 16.2.1 Prihodki od finančnih sredstev

v EUR

	LETO 2010	LETO 2009
Prihodki od obresti	4.219.329	3.516.394
- finančna sredstva razpoložljiva za prodajo	3.196.873	2.605.395
- finančna sr. merjena po pošte. vr. preko IPI	157.243	138.223
- posojila in terjatve	865.213	772.776
Prihodki od dividend	50.333	121.955
- finančna sredstva razpoložljiva za prodajo	50.333	121.995
Dobički od prodaje	1.443.100	1.449.341
- finančna sredstva razpoložljiva za prodajo	1.405.746	1.350.817
- finančna sr. merjena po pošte. vr. preko IPI	30.221	98.524
- posojila in terjatve	7.133	0
Drugi finančni prihodki	1.008.779	404.430
<b>SKUPAJ</b>	<b>6.721.541</b>	<b>5.492.120</b>

Iztrženi dobički od finančnih sredstev, razpoložljivih za prodajo so ob prodaji teh finančnih sredstev preneseni iz rezerv za spremembo poštene vrednosti v kapitalu in v poslovnem izidu pripoznani v višini 1.405.746 evrov (2009: 1.350.817 evrov), ostali dobički od prodaje v višini 30.221 evrov (2009: 98.524 evrov) se nanašajo na finančna sredstva po pošteni vrednosti preko poslovnega izida in v višini 7.132 evrov (2009: 0 evrov) na posojila in terjatve. Druge finančne prihodke sestavljajo predvsem pozitivne tečajne razlike od finančnih naložb in od poslovnih terjatev v višini 1.002.357 evrov (2009: 401.418 evrov) in drugi prihodki v višini 6.422 evrov (2009: 2.667 evrov).

## 16.2.2 Odhodki od finančnih sredstev

v EUR

	LETO 2010	LETO 2009
Odhodki za obresti	745.948	315.793
- finančna sredstva razpoložljiva za prodajo	609.400	300.980
- fin. sredstva merjena po poš. vr. preko IPI	136.548	14.813
Izgube pri odtujitvah finančnih naložb	521.191	309.911
- finančna sredstva razpoložljiva za prodajo	52.618	594.389
- fin. sredstva merjena po poš. vr. preko IPI	468.573	-284.478
Odhodki iz naslova oslabilve finančnih sredstev	170.704	378.627
- finančna sredstva razpoložljiva za prodajo	170.704	378.627
Drugi finančni odhodki	1.422.646	1.023.044
<b>SKUPAJ</b>	<b>2.860.490</b>	<b>2.027.376</b>

Pozavarovalnica je v skladu z računovodsko usmeritvijo oslabilila finančne naložbe v znesku 170.704 evrov (2009: 378.627 evrov; glej točko 14.3.3). Drugi finančni odhodki v višini 1.422.646 evrov (2009: 1.023.044 evrov), ki so največja postavka pri Odhodkih od finančnih sredstev in obveznosti vključujejo negativne tečajne razlike v znesku 1.083.349 evrov (2009: 517.717 evrov), druge finančne odhodke v višini 143.748 evrov (2009: 107.472 evrov) in obratovalne stroške, ki odpadejo na upravljanje s sredstvi v znesku 195.550 evrov (2009: 185.972 evrov).

## ČISTI PRIHODKI/ODHODKI OD FINANČNIH SREDSTEV

v EUR

	Sredstva razpoložljiva za prodajo	Posojila in terjatve	Fin.sredstva merjena po poš.vr. preko IPI	Izvedeni finančni instrumenti	Skupaj
<b>LETO 2009</b>					
Prihodki od obresti	2.605.395	772.776	117.633	20.590	3.516.394
Prihodki od dividend in deležev	121.955	0	0	0	121.955
Dobički od prodaje	1.350.817	0	10.700	87.824	1.449.341
Drugi finančni prihodki	404.430	0	0	0	404.430
<b>SKUPAJ PRIHODKI</b>	<b>4.482.597</b>	<b>772.776</b>	<b>128.333</b>	<b>108.414</b>	<b>5.492.120</b>
Obrestni odhodki	-300.980	0	0	-14.813	-315.793
Izgube pri prodaji	-594.389	0	284.478	0	-309.911
Odhodki iz naslova trajne oslabilve	-378.627	0	0	0	-378.627
drugi finančni odhodki	-1.023.044	0	0	0	-1.023.044
<b>SKUPAJ ODHODKI</b>	<b>-2.297.040</b>	<b>0</b>	<b>284.478</b>	<b>-14.813</b>	<b>-2.027.375</b>
<b>SKUPAJ NETO PRIHODKI/ODHODKI</b>	<b>2.185.557</b>	<b>772.776</b>	<b>412.811</b>	<b>93.601</b>	<b>3.464.745</b>
<b>LETO 2010</b>					
Prihodki od obresti	3.196.696	865.213	101.771	55.472	4.219.152
Prihodki od dividend in deležev	50.333	0	0	0	50.333
Dobički od prodaje	1.405.746	7.133	13.700	16.521	1.443.100
Drugi finančni prihodki	1.008.955	0	0	0	1.008.955
<b>SKUPAJ PRIHODKI</b>	<b>5.661.730</b>	<b>872.346</b>	<b>115.471</b>	<b>71.993</b>	<b>6.721.540</b>
Obrestni odhodki	609.400	0	0	136.548	745.948
Izgube pri prodaji	52.618	0	-124.227	592.800	521.191
Odhodki iz naslova trajne oslabilve	170.704	0	0	0	170.704
drugi finančni odhodki	1.422.646	0	0	0	1.422.646
<b>SKUPAJ ODHODKI</b>	<b>2.255.368</b>	<b>0</b>	<b>-124.227</b>	<b>729.348</b>	<b>2.860.489</b>
<b>SKUPAJ NETO PRIHODKI/ODHODKI</b>	<b>3.406.362</b>	<b>872.346</b>	<b>239.698</b>	<b>-657.355</b>	<b>3.861.051</b>

### 16.3 Prihodki in odhodki od provizij

	v EUR	
	LETO 2010	LETO 2009
Prejeta provizija	8.509.032	9.181.518
Oddana provizija	24.671.840	21.823.779
<b>RAZLIKA</b>	<b>-16.162.808</b>	<b>-12.642.261</b>

Prejeta pozavarovalna provizija se obračunava pri pasivnih pozavarovalnih poslih (to so pozavarovalni posli, ki se retrocedirajo drugim pozavarovalnicam) in predstavlja prihodek družbe, oddana pozavarovalna provizija pa se obračunava pri aktivnih pozavarovalnih poslih (to so pozavarovalni posli, ki jih Pozavarovalnica prejme od cedentov in retrocedentov) in predstavlja odhodek družbe. Oddana pozavarovalna provizija presega prejeto pozavarovalno provizijo, zato negativno vpliva na rezultat oziroma povečuje odhodke.

### 16.4 Čisti odhodki za škode

	v EUR	
	LETO 2010	LETO 2009
Kosmati obračunani zneski škod	61.837.383	71.020.173
Delež retrocesionarjev v zneskih škod	-26.847.035	-34.836.607
Spr. kosmatih škodnih rezer. za prij. nepl. škode	4.730.195	-5.295.789
Spr. retrocediranih škodnih rezer. za prij. nepl. škode	-1.190.724	9.709.568
Spr. kosmatih rezervacij za nastale, še ne prij. škode	7.165.675	2.719.811
Spr. retoroceidiranih rezervacij za nastale, še ne prij. škode	-1.443.184	-2.870.411
<b>SKUPAJ</b>	<b>44.252.310</b>	<b>40.446.745</b>

### 16.5 Obratovalni stroški

Spodnja tabela prikazuje delitev obratovalnih stroškov po naravnih vrstah in funkcionalnih skupinah:

	v EUR			
LETO 2010	STROŠKI PRIDOBIVANJA ZAVAROVANJ	STROŠKI UPRAVLJANJA S SREDSTVI	DRUGI OBRATOVALNI STROŠKI	SKUPAJ
Stroški amortizacije	41.692	6.327	51.153	99.173
Sroški dela	883.295	134.049	1.083.738	2.101.081
- bruto plače	653.838	99.227	802.212	1.555.276
- stroški soc. in pokoj. zavar.	113.556	17.233	139.325	270.115
- drugi stroški dela	115.900	17.589	142.201	275.690
Ostali obratovalni stroški	363.556	55.173	446.057	864.786
<b>SKUPAJ</b>	<b>1.288.543</b>	<b>195.551</b>	<b>1.580.948</b>	<b>3.065.041</b>

v EUR				
LETO 2009	STROŠKI PRIDOBIVANJA ZAVAROVANJ	STROŠKI UPRAVLJANJA S SREDSTVI	DRUGI OBRATOVALNI STROŠKI	SKUPAJ
Stroški amortizacije	52.916	8.031	64.924	125.871
Sroški dela	830.183	125.988	1.018.573	1.974.743
- bruto plače	607.209	92.150	745.001	1.444.359
- stroški soc. in pokoj. zavar.	113.166	17.174	138.846	269.186
- drugi stroški dela	109.808	16.664	134.726	261.198
Ostali obratovalni stroški	342.328	51.952	420.012	814.292
<b>SKUPAJ</b>	<b>1.225.427</b>	<b>185.972</b>	<b>1.503.509</b>	<b>2.914.907</b>

Pozavarovalnica prikazuje stroške v Izkazu poslovnega izida po funkcionalnih skupinah.

Stroški upravljanja s sredstvi za leto 2010 znašajo 195.551 evrov (2009: 185.971 evrov) in so izkazani v Izkazu poslovnega izida v postavki finančni odhodki.

Za revidiranje letnega poročila v letu 2010 znašajo stroški 26.400 evrov (2009: 26.400 evrov), za druge storitve revidiranja pa 7.140 evrov (2009: 14.280 evrov).

## 16.6 Odhodki za davek

v EUR		
	LETO 2010	LETO 2009
Obračunan odhodek za davek od dohodka	1.430.633	406.760
Odloženi odhodek za davek od dohodka	98.358	1.471.775
<b>SKUPAJ</b>	<b>1.528.992</b>	<b>1.878.535</b>

Odloženi odhodek za davek v znesku 98.358 evrov (2008: 1.471.775 evrov) je sestavljen iz odprave terjatev za odložene davke za rezervacije za odpravnine in jubilejne nagrade v znesku 545 evrov (2009: 11.537 evrov) in iz odprave terjatev zaradi slabitev finančnih naložb v vrednosti 97.814 evrov (2009: 87.450 evrov).

## USKLADITEV RAČUNOVODSKEGA DOBIČKA POSLOVNEGA LETA Z ODHODKI ZA DAVEK OD DOBIČKA

	v EUR	
	LETO 2010	LETO 2009
Rač. dobiček poslovnega leta pred plačilom davkov od dobička	7.513.083	9.040.291
Davek od dobička po stopnji 20% za 2010 oz. 21% leto 2009	1.502.617	1.898.461
<b>Razlike:</b>		
Odhodki, ki niso davčno priznani	-54.676	102.962
Prihodki, ki niso obdavčeni	-5.171	-1.394.754
Prihodki, ki povečujejo davčno osnovo	236	1.098
Davčne olajšave	-12.373	-70.707
Sprememba začasnih razlik	98.358	1.471.775
Odhodek za odloženi davek, ki izhaja iz odpisa predhodno pripoznane terjatve za odloženi davek	0	-130.301
<b>SKUPAJ</b>	<b>1.528.992</b>	<b>1.878.535</b>

Zakon o davku od dohodkov pravnih oseb znižuje obdavčitev podjetij s postopnim zniževanjem stopnje davka. Za leto 2009 je veljala stopnja davka 21 odstotkov, v letu 2010 in dalje je stopnja davka 20 odstotkov.

V letu 2010 Pozavarovalnica izkazuje obveznost za davek od dohodka pravnih oseb v višini 1.033.399 evrov (2009: terjatev v višini 1.047.652 evrov).

### 16.7 Povezane osebe

Glavni delničar Pozavarovalnice je Zavarovalnica Triglav, d.d. z 87 odstotno udeležbo v osnovnem kapitalu Pozavarovalnice na koncu leta. Pozavarovalnica je v neposrednem razmerju s povezano osebo: z obvladujočo družbo (svojim glavnim delničarjem) in z njo povezanimi družbami; s člani nadzornega sveta, člani uprave in drugim vodilnimi delavci (skupaj: ključno poslovodno osebje); v skladu z opredelitvami navedenimi v Mednarodnem računovodskem standardu 24 »Razkrivanje povezanih strank«.

Sklenjeni posli med zavarovalnico in pozavarovalnico v letu 2010:

- Največji posel med zavarovalnico in pozavarovalnico je Pozavarovalna pogodba za leto 2010, ki celovito opredeljuje pozavarovalni program za zavarovalnico in sicer tako proporcionalno zaščito kot neproporcionalno zaščito prevzetega portfelja zavarovalnice na področju premoženjskih zavarovanj in življenjskih zavarovanj.
- Razni fakultativni pozavarovalni posli.
- Nezgodna zavarovanja in pokojninska zavarovanja za zaposlene v Pozavarovalnici.
- Zavarovanje odgovornosti vodilnih delavcev Pozavarovalnice.
- Premoženjska zavarovanja elektronske opreme, ki so last Pozavarovalnice.
- Avtomobilska zavarovanja za avtomobile (AO in kasko), ki so last Pozavarovalnice.
- Pogodba o upravljanju finančnih sredstev kritnega premoženja in naložb lastnih virov.

- Najemna pogodba za poslovne prostore na Miklošičevi 19, vključno z najemom opreme in dveh parkirnih prostorov.

Sklenjeni posli med matično družbo in Pozavarovalnico so sklenjeni pod tržnimi pogoji in so nezavarovani, enako so sklenjeni posli med povezanimi družbami in Pozavarovalnico.

SKLENJENI POSLI MED POZAVAROVALNICO, MATIČNO DRUŽBO IN OSTALIMI DRUŽBAMI V SKUPINI TRIGLAV

v EUR

LETO 2010	Zavarovalnica Triglav	Triglav osiguranje Zagreb	Triglav BH osiguranja	Triglav pojištovne	Triglav Lovčen Re	Triglav Lovčen Osiguranje	Vardar Osigurvanje	Krajina Kopaonik Osiguranje
Prihodki od premij	65.904.860	1.719.121	15.271	5.167.849	0	1.939.619	1.371.898	131.611
Odhodki za provizijo	10.174.831	172.617	0	1.490.665	0	433.139	130.109	21.087
Odhodki za škode	37.615.557	524.248	0	3.344.518	0	388.445	34.618	0
Spremembe prenosnih premij	-352.229	-66.798	0	5.143	0	477.526	-248.565	2.710
Spremembe škodnih rezervacij	703.906	98.184	0	296.131	0	31.594	235.046	0
Stroški najemnine	131.515	0	0	0	0	0	0	0
Stroški upravljanja s sredstvi	127.188	0	0	0	0	0	0	0
Stroški premij za premož., nez. in pokojninska zav.	99.796	0	0	0	0	0	0	0
Terjatve iz pozavarovalnih premij	13.062.788	169.052	0	1.206.900	0	834.472	40.482	20.406
Obveznosti do zav. za provizijo	2.254.781	36.184	0	360.279	0	215.259	9.635	3.419
Obveznosti do zav. za deleže v škodah	18.958.456	43.134	0	806.289	0	179.189	0	0
Druge kratkoročne obveznosti	44.906	0	0	0	0	0	0	0

LETO 2009	Zavarovalnica Triglav		Triglav osiguranja		Triglav BH osiguranja		Triglav pojistovne		Triglav Lovćen Re		Triglav Lovćen Osiguranje		Vardar Osiguruvanje		Krajina Kopaonik Osiguranje	
Prihodki od premij	66.863.758	2.589.081	12.622	6.357.728	65.587	1.958.167	1.385.521	117.113								
Odhodki za provizijo	10.152.760	357.938	0	1.444.167	0	503.581	110.214	24.712								
Odhodki za škode	47.209.005	920.648	0	4.601.736	169.131	326.415	28.921	0								
Spremembe prenosnih premij	317.105	132.778	0	-1.515.217	0	4.874	289.574	25.077								
Spremembe škodnih rezervacij	-6.090.334	45.032	0	60.669	-156.658	88.015	-211.372	0								
Stroški najemnine	129.315	0	0	0	0	0	0	0								
Stroški upravljanja s sredstvi	102.817	0	0	0	0	0	0	0								
Stroški premij za premož., nez. in pokojninska zav.	46.166	0	0	0	0	0	0	0								
Terjatve iz pozavarovalnih premij	12.789.929	309.514	0	1.287.963	0	968.851	205.338	92.056								
Obveznosti do zav. za provizijo	2.205.131	50.898	0	331.082	0	276.724	23.705	22.521								
Obveznosti do zav. za deleže v škodah	16.226.366	391.735	0	1.414.291	22.132	305.977	28.921	0								
Druge kratkoročne obveznosti	32.698	0	0	0	0	0	0	0								



Posli z Abanko Vipa, d.d., Ljubljana, katere delni lastnik je Zavarovalnica Triglav d.d. kot nadrejena / obvladujoča družba Pozavarovalnice:

- trije kratkoročni depoziti v skupnem znesku 2.427.000 evrov, ki so bili sklenjeni in so tudi zapadli v letu 2010,
- obveznice Abanke, ki so zapadle dne 1. 12. 2010, glavnica je ob zapadlosti znašala 1.043.250 evrov,
- pogodba o zamenjavi obrestnih mer v znesku 20.907 evrov.

Sklenjeni pravni posli z drugimi zgoraj navedenimi povezanimi družbami Zavarovalnice Triglav kot nadrejene/ obvladujoče družbe v letu 2010 so bili sklenjeni z ustrezno protidajatvijo, zato ni bilo neposredno zmanjšano premoženje pozavarovalnice. Pozavarovalnica pa tudi ni opustila ali storila dejanja, ki bi kakorkoli posredno vplivalo na zmanjšanje premoženja Pozavarovalnice.

Kosmati prejemki, ki jih je Pozavarovalnica izplačala članom uprave za leto 2010, ki se je končalo 31. 12. 2010, so znašali v skupnem znesku 383.360 evrov (2009: 345.623 evrov). Gojko Kavčič, predsednik uprave je prejel plačo v višini 130.336 evrov, bonitete v obliki zavarovalnih premij v višini 2.855 evrov, ostale bonitete so znašale 11.067 evrov. Gregor Stražar, član uprave (od 18. 1. 2010) je prejel plačo v višini 127.853 evrov, 2.117,84 evrov bonitet v obliki zavarovalnih premij in 8.053 ostalih bonitet. Tomaž Rotar, član uprave (od 25. 3. 2010) je prejel 90.560 evrov fiksne plače, 4.471 evrov plačanih zavarovalnih premij ter 6.046 evrov ostalih bonitet.

Obveznost pozavarovalnice do članov uprave na 31. 12. 2010 znaša 122.145 evrov.

Pozavarovalnica ima na 31. 12. 2010 tri člane nadzornega sveta, od katerih sta dva zaposlena v Zavarovalnici Triglav d.d.. Kosmati prejemki članov nadzornega sveta so znašali v letu 2010 2.200 evrov (2009: 10.918 evrov), od tega člani uprave Zavarovalnice Triglav niso prejeli nobenega izplačila (2009: 3.768 evrov). Člani nadzornega sveta so v letu 2010 prejeli naslednje zneske sejin: Mojca Piškurič (do 24. 6. 2010) 1.100 evrov in Nadja Pivk 1.100 evrov. Drugih izplačil člani nadzornega sveta niso prejeli.

Na 31. 12. 2010 pozavarovalnica nima obveznosti do članov Nadzornega sveta.

## **16.8 Izkaz denarnih tokov**

Denarni tokovi pri poslovanju in naložbenju so pripravljene na podlagi bilančnih podatkov ter ustrezno korigirani za obračunske postavke, ki ne predstavljajo denarnih tokov (slabitve ter spremembe škodnih in drugih rezervacij). Prejemki in izdatki za neopredmetena dolgoročna sredstva in opredmetena osnovna sredstva so izračunani na podlagi spremembe knjigovodske vrednosti in korigirani za znesek amortizacije ter povečani oziroma zmanjšani za dobičke ali izgube pri prodaji. Denarni tokovi pri financiranju so izkazani na podlagi dejanskih izplačil.

## USKLADITEV DENARNIH TOKOV PRI POSLOVANJU

v EUR

	LETO 2010	LETO 2009
Poslovni izid pred obdavčitvijo	7.513.083	9.040.292
Amortizacija	99.173	125.871
Sprememba terjatev	-11.002.886	8.774.266
Sprememba odloženih terjatev za davek	339.591	1.961.034
Sprememba obveznosti	14.756.247	-6.950.149
Terjatev za davek od dohodka	-1.430.633	-406.760
<b>IZID DENARNIH TOKOV PRI POSLOVANJU</b>	<b>10.274.575</b>	<b>12.544.554</b>

## 17 OBVLADOVANJE TVEGANJ

Pozavarovalnica si na področju upravljanja s tveganji prizadeva za implementacijo celovitega sistema upravljanja s tveganji kot ključnega elementa dobrega vodenja in natančnega upravljanja z donosnostjo. Pozavarovalnica se zaveda, da je tveganje bistven del korporativnega in poslovnega načrtovanja in dela posameznih služb. Prav tako si Pozavarovalnica prizadeva za celovito upoštevanje vseh zahtev Solventnosti II, opredeljuje nivo še sprejemljivega tveganja in vzpostavlja sistem ocenjevanja in obvladovanja tveganj, ki jim je izpostavljena. To je moč doseči z izboljšanim odločanjem ter načrtovanim obvladovanjem tveganj in sistemom kontrol, vzpostavitvijo, okrepitevijo in repliciranjem dobre poslovne prakse upravljanja s tveganji in kvalitetno upravljanje s tveganji tako na ravni Pozavarovalnice kot na ravni celotne Skupine Triglav, katero koordinira Služba za upravljanje s tveganji Zavarovalnice Triglav.

Pozavarovalnica je izpostavljena tveganjem na vseh področjih poslovanja, tako pri sklepanju pozavarovanj (pozavarovalna tveganja) kot tudi operativnim ter finančnim tveganjem. Pozavarovalnica se kot dinamično podjetje srečuje z vrsto tveganj, katera nadzoruje, ocenjuje in z njimi upravlja. Cilj Pozavarovalnice je proaktivno identificiranje, razumevanje in upravljanje s tveganji, ki izhajajo iz delovanja področij in (štabnih) služb in so povezana z načrti in strategijo Pozavarovalnice, da bi vzpodbudila odgovorno in preudarno sprejemanje in obvladovanje tveganj. Pozavarovalnica ne podpira nepremišljenega izpostavljanja tveganjem, saj pri svojem poslovanju oziroma sprejemanju pozavarovanj upošteva tablice maksimalnega kritja, kjer se za vsako zavarovalno vrsto določi delež, ki ga Pozavarovalnica sama izravna (lastni delež).

Pozavarovalnica je v svoji Politiki upravljanja s tveganji definirala tveganje kot "nevarnost ali možnost, da bo dejanje ali dogodek negativno ali pozitivno vplival na sposobnost Pozavarovalnice, da doseže svoje cilje." Upravljanje s tveganji je načrten in sistematski pristop k prepoznavanju, vrednotenju, obvladovanju in spremljanju tveganj. Upravljanje s tveganji se ukvarja z oceno ukrepov, ki jih Pozavarovalnica izvaja z namenom upravljanja s prepoznanimi tveganji, in nato priporoča dejanja, ki jih mora Pozavarovalnica izvesti, da bi ta tveganja učinkovito obvladovala. Z upravljanjem tveganj je mogoče zmanjšati verjetnost pojavljanja posameznega tveganja oziroma omejiti njegove posledice z implementacijo kontrolnih mehanizmov.

Glavne vrste tveganj po trenutnih kapitalskih zahtevah (Solventnosti I) so pozavarovalna tveganja, tveganje zavarovalno-tehničnih rezervacij, finančna tveganja, v manjši meri pa tudi tveganje zagotavljanja ustreznega kapitala in izpolnjevanja kapitalskih zahtev. Glavni vrsti tveganj po Solventnosti II v Pozavarovalnici po študiji kvalitativnih učinkov (QIS) predstavljajo tveganje neživljenjskih zavarovanj in sicer tveganje premij in rezervacij (angl. Premium & Reserve Risk), tržno tveganje (angl. Market Risk) ter tveganje neplačila nasprotne stranke (angl. Default Risk).

## **17.1 Pozavarovalna tveganja**

Pozavarovalna tveganja se nanašajo na negotovost pozavarovalnih dogodkov. To so tveganja, da so pozavarovane škode višje od pričakovanih oz. zaslužene premije nižje od pričakovanih.

Pozavarovalnica za del tveganj, ki jih sprejme v pozavarovanje, sklene pasivne pozavarovalne pogodbe (retrocesijske pogodbe), s čimer bolje obvladuje svojo izpostavljenost in ščiti lastna sredstva. Pozavarovalnica kupuje kombinacijo proporcionalnih in neproporcionalnih retrocesijskih pogodb, in svojo izpostavljenost zmanjša v tolikšni meri, da ustreza zneskom iz Tablic maksimalnega kritja. Za zaščito proti kopičenju večjega števila škod, ki izhajajo iz enega škodnega dogodka (npr. naravna nesreča), Pozavarovalnica kupuje neproporcionalno kritje za katastrofe.

V spodnji tabeli je prikazana višine kosmate pozavarovalne premije, škodni količnik in kombinirani tehnični količnik v letih 2009 in 2010. Kombinirani tehnični količnik je seštevek škodnega količnika in stroškovnega količnika. Slednji je v našem primeru izračunan brez upoštevanja obratovalnih stroškov, torej predstavlja delež oddanih provizij glede na zaslužno oziroma merodajno premijo.

KOSMATA POZAVAROVALNA PREMIJA, ŠKODNI IN KOMBINIRANI TEHNIČNI KOLIČNIK  
V LETU 2010 IN 2009

v EUR

	LETO 2010			LETO 2009		
	Kosmate premije	Škodni količnik	Kombinirani tehnični količnik	Kosmate premije	Škodni količnik	Kombinirani tehnični količnik
01: Nezgodno zavarovanje	3.385.486	51,3%	80,9%	2.472.023	39,2%	65,3%
02: Zdravstveno zavarovanje	237.954	83,6%	113,6%	166.120	-3,3%	15,7%
03: Zavarovanje kop.motornih vozil	15.485.344	60,6%	74,2%	14.822.634	58,7%	70,5%
04: Zavarovanje tirmih vozil	679.775	0,2%	0,6%	639.202	0,1%	0,5%
05: Letalsko zavarovanje	1.826.800	20,6%	27,9%	2.046.462	61,9%	78,9%
06: Zavarovanje plovil	1.485.064	54,4%	75,3%	544.991	80,3%	102,3%
07: Zavarovanje prevoza blaga	3.709.839	56,3%	79,3%	2.400.537	45,5%	67,1%
08: Zavarovanje požara in elem nasreč	43.454.458	64,5%	89,4%	41.419.274	48,4%	72,4%
09: Drugo škodno zavarovanje	28.479.749	73,3%	94,8%	23.909.967	89,2%	108,0%
10: Zav.odg. pri uporabi motornih vozil	12.184.376	50,1%	66,2%	16.851.894	59,2%	74,0%
11: Zav.odg. pri uporabi zrakoplovov	979.307	39,1%	49,9%	920.056	80,3%	87,1%
12: Zav.odg. pri uporabi plovil	178.987	48,6%	72,9%	141.668	18,6%	37,6%
13: Splošno zavarovanje odgovornosti	2.594.863	87,7%	103,6%	2.577.828	44,0%	57,3%
14: Kreditno zavarovanje	2.449.720	70,0%	90,1%	1.707.053	61,1%	82,1%
15: Kavcijsko zavarovanje	494.756	-36,8%	-20,1%	735.410	12,1%	39,0%
16: Zavarovanje različnih finančnih izgub	1.880.029	11,9%	28,9%	1.870.988	49,9%	69,7%
17: Zavarovanje stroškov postopka	54.909	-1,5%	22,5%	58.440	1,2%	26,2%
18: Zavarovanje pomoči	366.436	87,8%	95,9%	551.925	119,2%	145,2%
19: Življenjska zavarovanja	239.389	21,4%	32,1%	190.656	21,0%	27,3%
<b>SKUPAJ</b>	<b>120.167.238</b>	<b>61,6%</b>	<b>82,2%</b>	<b>114.027.127</b>	<b>59,9%</b>	<b>79,0%</b>

Ocenjujemo, da so za Pozavarovalnico najnevarnejši vir pomembnih škod naravne nesreče, tveganje pa kontroliramo s spremljanjem akumulacij na istih geografskih območjih ter oceno največje verjetne škode, ki bi jo lahko naravna nesreča povzročila. Glede na analizo opazovanj, Pozavarovalnica kupi retrocesijsko pozavarovalno zaščito za kritje čiste škode v lastni izravnavi.

## Retrocesija

Pozavarovalnica za obvladovanje pozavarovalnih tveganj, ki jim je izpostavljena, retrocedira del svojih poslov s svojimi (pasivnimi) retrocesijskimi pogodbami.

Tveganja, ki so retrocedirana v pozavarovanje, vsebujejo kreditno tveganje, za primer, da pozavarovatelj svojih obveznosti ne poravnava. Pozavarovalnica spremlja finančno stanje pozavarovateljev in praviloma retrocesijske pozavarovalne pogodbe sklepa samo s pozavarovatelji bonitetnega razreda A- za odgovornostna pozavarovanja ter BBB+ za pozavarovanja ostalih vrst.

V naslednji tabeli so prikazani retrocedirana (pasivna) premija, škodni ter kombinirani tehnični količnik za pasivne posle (retrocesije). Nihanja tovrstnih rezultatov glede na predhodno leto ne povečuje ali zmanjšuje tveganj za družbo, saj do takšnih razlik prihaja zaradi sprememb posameznih večjih ali katastrofalnih škod, ki se retrocedirajo posameznim pozavarovateljem. Kombinirani tehnični količnik za pasivne posle je seštevek škodnega

količnika in stroškovnega količnika. Slednji je v našem primeru izračunan kot delež prejetih provizij glede na merodajno retrocedirano (pasivno) premijo.

## PASIVNA POZAVAROVALNA PREMIJA, ŠKODNI IN KOMBINIRANI TEHNIČNI KOLIČNIK RETROCESIJE V LETU 2010 IN 2009

v EUR

	LETO 2010			LETO 2009		
	Pasivne premije	Škodni količnik retrocesije	Kombinirani tehnični količnik retrocesije	Pasivne premije	Škodni količnik retrocesije	Kombinirani tehnični količnik retrocesije
01: Nezgodno zavarovanje	237.777	25,0%	41,3%	233.736	35,1%	54,9%
02: Zdravstveno zavarovanje	0	0,0%	0,0%	0	0,0%	0,0%
03: Zavarovanje kop.motornih vozil	6.842.836	54,9%	63,4%	6.482.239	56,9%	65,1%
04: Zavarovanje tirmih vozil	659.506	0,0%	0,0%	615.700	0,0%	0,0%
05: Letalsko zavarovanje	1.323.886	32,4%	40,2%	1.658.266	42,1%	57,9%
06: Zavarovanje plovil	26.361	0,0%	0,6%	40.015	0,0%	6,7%
07: Zavarovanje prevoza blaga	757.382	2,5%	11,1%	817.041	1,1%	8,3%
08: Zavarovanje požara in elem nasreč	21.171.731	41,0%	60,6%	20.878.402	44,5%	65,5%
09: Drugo škodno zavarovanje	13.121.390	83,8%	102,1%	13.977.865	87,8%	107,1%
10: Zav.odg. pri uporabi motornih vozil	3.082.630	97,0%	108,9%	3.598.965	9,4%	21,0%
11: Zav.odg. pri uporabi zrakoplovov	842.781	10,3%	21,1%	840.859	76,8%	84,8%
12: Zav.odg. pri uporabi plovil	14.252	157,2%	157,2%	30.701	13,6%	13,6%
13: Splošno zavarovanje odgovornosti	1.282.812	137,5%	152,5%	1.359.420	7,1%	20,5%
14: Kreditno zavarovanje	1.135.489	74,8%	95,7%	583.146	74,3%	101,2%
15: Kavcijsko zavarovanje	287.709	-17,7%	-2,5%	357.481	13,5%	36,3%
16: Zavarovanje različnih finančnih izgub	1.276.622	-4,8%	12,8%	1.577.912	41,9%	65,2%
17: Zavarovanje stroškov postopka	0	0,0%	0,0%	0	0,0%	0,0%
18: Zavarovanje pomoči	99.500	-30,8%	-30,8%	119.490	63,2%	63,2%
19: Življenjska zavarovanja	239.175	21,2%	31,9%	200.810	20,7%	26,7%
<b>SKUPAJ</b>	<b>52.401.840</b>	<b>56,1%</b>	<b>72,3%</b>	<b>53.372.046</b>	<b>53,0%</b>	<b>70,4%</b>

### 17.2 Tveganje zavarovalno-tehničnih rezervacij

Tveganje ustreznosti rezervacije za pozavarovalne pogodbe je tveganje, da so rezervacije za pozavarovalne pogodbe manjše kot bi morale biti. Pozavarovalnica tovrstno tveganje obvladuje z doslednim upoštevanjem vseh zakonskih in podzakonskih predpisov ter sklepov, ki zadevajo obveznosti iz pozavarovalnih pogodb, poleg tega pa z aktuarskimi metodami letno oblikuje škodne rezervacije za nastale, še ne prijavljene škode (IBNR rezervacije). Pozavarovalnica zaradi posebnosti poslovanja za aktuarsko ocenjevanje škodnih rezervacij ne more uporabiti trikotnikov plačanih škod, ki so pripravljene na podlagi nastanka škodnega dogodka, ampak pripravlja podatke o likvidiranih škodah po pogodbenih letih ter nato z ustreznimi aktuarskimi metodami oceni prihodnje pričakovane obveznosti za posamezna pogodbeno leta. Škodnih rezervacij Pozavarovalnica ne diskontira. Presežek rezervacij v skupnem znesku vseh pogodbenih let je pozitiven, kar kaže na dejstvo, da je tveganje ustreznosti zavarovalno-tehničnih rezervacij tudi v letu 2010 obvladovano.

Na dan 31. 12. 2010 Pozavarovalnica izkazuje skupno stanje čistih zavarovalno-tehničnih rezervacij v višini 74.488.631 evrov. Čiste zavarovalno-tehnične rezervacije Pozavarovalnice na zadnji dan poslovnega leta 2010 sestavljajo naslednje vrste rezervacij:

	v EUR	
	LETO 2010	LETO 2009
Čiste rezervacije za prenosne premije	14.085.668	13.515.346
čiste rezervacije za bonuse, popuste in storno	12.795	5.938
Čiste škodne rezervacije	60.243.811	50.981.849
Rezervacije za neiztekle nevarnosti	146.358	226.564
<b>SKUPAJ</b>	<b>74.488.631</b>	<b>64.729.697</b>

Čiste zavarovalno-tehnične rezervacije so se glede na stanje na dan 1. 1. 2010 povečale za 15,1 odstotkov in so v celoti pokrite z naložbami kritnega premoženja na dan 31. 12. 2010. Izravnalne rezervacije za kreditna zavarovanja v višini 1.306.400 evrov so tudi v letu 2010 zaradi uvedbe MSRP upoštevane v izkazu finančnega položaja (v postavki kapitala), zato jih ne izkazujemo med zavarovalno-tehničnimi rezervacijami.

### **17.3 Tveganje zagotavljanja ustreznega kapitala in izpolnjevanja kapitalskih zahtev**

#### **Solventnost I**

Pozavarovalnica mora skladno z ZZavar in ostalimi podzakonskimi predpisi zagotavljati ustrezno višino kapitala glede na obseg in vrste pozavarovalnih poslov, ki jih opravlja.

Predpisana metodologija za izračun minimalnega kapitala za leto 2010 se v primerjavi s predhodnim letom ni spremenila. Izračun minimalnega kapitala za leto 2010 je opravljen skladno z 12. odstavkom 110. člena in 112. členom Zakona o zavarovalništvu ki predpisuje, da se vsota zavarovalnih premij, doseženih v zadnjem poslovnem letu do skupne višine 50 milijonov evrov pomnoži s količnikom 0,18, vsota zavarovalnih premij v višini, ki presega 50 milijonov evrov pa s količnikom 0,16. Poleg tega velja, da se letna vsota terjatev na izplačilo odškodnin do skupne višine 35 milijonov evrov pomnoži s količnikom 0,26, vsota teh terjatev v višini, ki presega 35 milijonov evrov pa s količnikom 0,23. Sklep o spremembi zneskov za izračun minimalnega kapitala in zneskov zajamčenega kapitala zavarovalnic (UL. št. 9, 2. 2. 2007) predpisuje tudi, da zajamčeni kapital pozavarovalnice ne sme biti nikoli nižji od zneska 3,2 milijonov evrov.

Zahtevani minimalni kapital Pozavarovalnice na dan 31. 12. 2010 znaša 11.177.073 evrov (v letu 2009 je znašal 10.303.607 evrov), razpoložljivi kapital pa 28.320.693 evrov (v letu 2009 je znašal 21.815.203 evrov). Pozavarovalnica ima velik presežek razpoložljivega kapitala nad minimalnim kapitalom (17.143.620 evrov na dan 31. 12. 2010 in 11.511.596 evrov na dan 31. 12. 2009), zato lahko trdimo, da je tveganje kapitalske neustreznosti zanemarljivo.

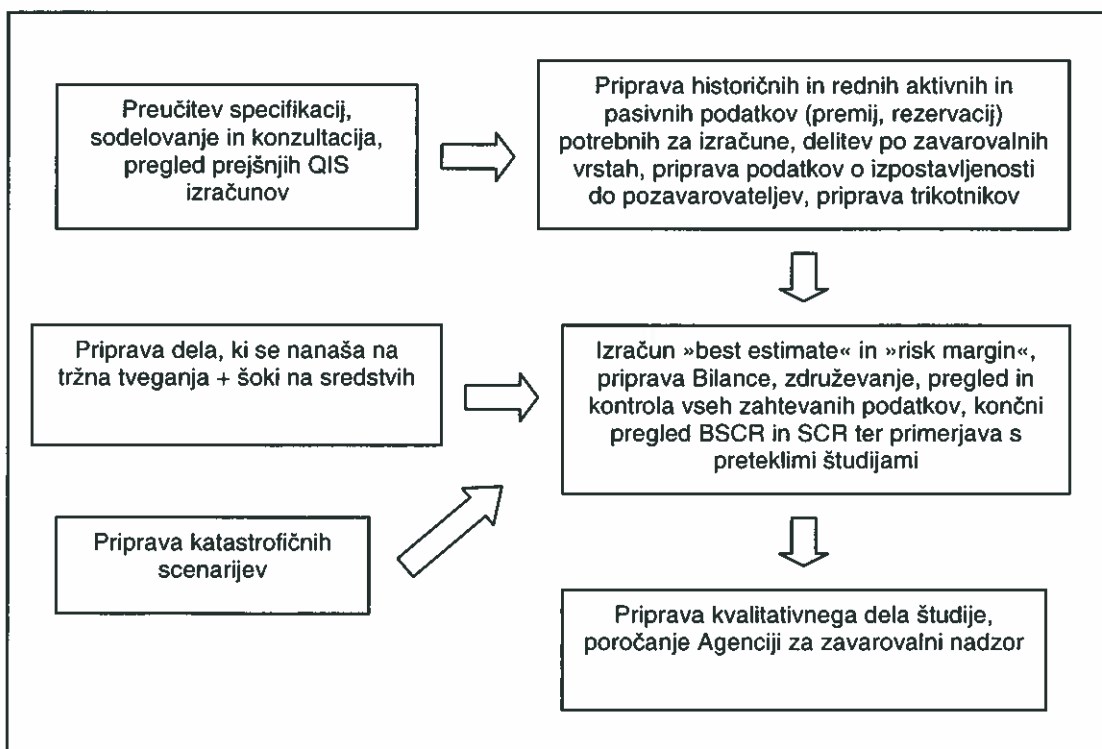
Ugotovimo lahko, da se je presežek razpoložljivega kapitala nad minimalnim kapitalom v letu 2010 povečal, kar je v največji meri posledica povečanja postavke preneseni čisti dobiček iz prejšnjih let (povečanje za približno 5 mio evrov). Razpoložljivi kapital presega minimalnega za več kot 153 odstotkov, kar pomeni, da Pozavarovalnica ustrezno obvladuje tveganje kapitalске ustreznosti.

Pozavarovalnica je skozi celo leto izpolnjevala zahteve po kapitalski ustreznosti.

## Solventnost II

Pozavarovalnica je tudi v letu 2010 aktivno delovala pri pripravljanju na novi solventnostni režim (SOLVENCY II), ki bo stopil v veljavo 31. 12. 2012. V letu 2010 je sodelovala v peti kvantitativni študiji učinkov Direktive 2009/138/ES Evropskega parlamenta in Sveta (QIS 5), katere namen je, da zavarovalnice in pozavarovalnice spoznajo nova pravila, ki jih morajo države članice vnesti v svoje zakone in obenem ugotoviti finančne posledice na posameznih zavarovalniških in pozavarovalniških trgih. Pod okriljem Evropskega odbora zavarovalnih in pokojninskih nadzornikov - EIOPA (European Insurance and Occupational Pensions Authority) je poleg študije QIS 5 potekala tudi revizija kalibracije faktorjev, ki se v QIS 5 uporabljajo za izračun tveganja premije ter rezervacije. Shematski prikaz procesa izračuna in priprave QIS 5 študije je prikazan na spodnji shemi.

Shematski prikaz procesa izračuna in priprave QIS 5 študije:



Izračuni za QIS 5 so bili pripravljani na presečni datum 31. 12. 2009. Rezultati QIS 5 študije Pozavarovalnice Triglav Re so pokazali, da še vedno najvišje tveganje predstavlja tveganje premoženjskih zavarovanj (Non Life Risk), katero znaša približno 58 odstotkov celotnega razpoložljivega kapitala. Sledi mu tveganje neplačila nasprotne stranke (Default Risk) z 22

odstotki razpoložljivega kapitala, tržno tveganje (17 odstotkov) in tveganje zdravstvenih zavarovanj s 3 odstotki razpoložljivega kapitala. Operativno tveganje (Operational Risk) se ovrednoti po posebnem modulu in ni sestavni del že navedenih tveganj, ki sestavljajo osnovne minimalne kapitalske zahteve (BSCR), znaša pa približno 9 odstotkov višine razpoložljivega kapitala. Rezultati študije so pokazali, da se bo v Pozavarovalnici ob prehodu na nov solventnostni režim predvidoma povečal tako razpoložljivi kot minimalni kapital, obenem pa so bo delež presežka razpoložljivega kapitala nad minimalnim kapitalom občutno zmanjšal. Pozavarovalnica bo v letu 2011 nadaljevala z aktivnostmi pri pripravi na Solventnost II in z načrtovanjem oziroma izvajanjem aktivnosti za optimizacijo nekaterih vrst tveganj.

## **17.4 Obvladovanje finančnih tveganj**

Posle s finančnimi instrumenti spremljajo tudi finančna tveganja. Ta tveganja vključujejo tržno tveganje, kreditno tveganje (vključno s pozavarovalnim kreditnim tveganjem) in likvidnostno tveganje. Vsako od teh tveganj je opisano v nadaljevanju, skupaj s pregledom načinov, kako Pozavarovalnica obvladuje ta tveganja.

### **17.4.1 Obvladovanje likvidnostnega tveganja**

Pozavarovalnica aktivno upravlja svoja sredstva in pri tem uporablja pristop, ki izravnava kakovost, raznolikost, usklajevanje sredstev in obveznosti, likvidnost in donosnost naložb. Cilj naložbenega procesa je optimizirati tveganju prilagojene prihodke od naložb po plačilu davkov in tveganju prilagojen skupni donos, pri tem pa zagotoviti, da bodo upravljanje sredstev in obveznosti zasnovano na denarnih tokovih in času trajanja. Pozavarovalnica ustrezno skrbi za skladnost s pravili, ki jih določa zakon.

V nadaljevanju sta prikazani tabeli, ki predstavlja strukturo sredstev po denarnih tokovih in strukturo obveznosti po rokih zapadlosti:



## Struktura sredstev

### FINANČNA STRUKTURA SREDSTEV PO VRSTI IN ZAPADLOSTI DENARNIH TOKOV

v EUR						
LETO 2010	NI DOLOČENO	POD 1 LETOM	MED 1 IN 5 LET	MED 5 IN 10 LET	NAD 10 LET	SKUPAJ
<b>Finančne naložbe skupaj</b>	<b>5.540.045</b>	<b>11.354.499</b>	<b>38.661.127</b>	<b>42.764.421</b>	<b>2.986.048</b>	<b>101.306.141</b>
Dolžniški vrednostni papirji	0	748.470	33.773.734	42.764.421	2.986.048	80.272.673
- v posesti do zapadlosti	0	0	1.283.422	466.208	638.536	2.388.166
- po pošteni vrednosti preko izida	0	310.144	28.038.787	41.804.758	2.036.070	72.189.759
- razpoložljivi za prodajo	0	438.326	4.451.525	493.455	311.441	5.694.747
- posojila in terjatve	0	0	0	0	0	0
Lastniški vrednostni papirji	5.530.045	0	0	0	0	5.530.045
- po pošteni vrednosti preko izida	0	0	0	0	0	0
- razpoložljivi za prodajo	5.530.045	0	0	0	0	5.530.045
Izvedeni finančni instrumenti	0	0	20.907	0	0	20.907
Posojila in terjatve	10.000	10.606.030	4.866.487	0	0	15.482.516
v EUR						
LETO 2009	NI DOLOČENO	POD 1 LETOM	MED 1 IN 5 LET	MED 5 IN 10 LET	NAD 10 LET	SKUPAJ
<b>Finančne naložbe skupaj</b>	<b>5.601.094</b>	<b>23.664.769</b>	<b>32.560.177</b>	<b>21.645.607</b>	<b>8.184.788</b>	<b>91.656.436</b>
Dolžniški vrednostni papirji	0	4.600.918	24.306.824	21.645.607	8.121.189	58.674.538
- v posesti do zapadlosti	0	0	0	0	0	0
- po pošteni vrednosti preko izida	0	0	1.273.497	419.239	557.498	2.250.234
- razpoložljivi za prodajo	0	3.555.164	17.516.585	20.734.500	7.251.995	49.058.245
- posojila in terjatve	0	1.045.754	5.516.741	491.869	311.696	7.366.060
Lastniški vrednostni papirji	5.591.094	0	0	0	0	5.591.094
- po pošteni vrednosti preko izida	0	0	0	0	0	0
- razpoložljivi za prodajo	5.591.094	0	0	0	0	5.591.094
Izvedeni finančni instrumenti	0	0	19.590	0	63.600	83.190
Posojila in terjatve	10.000	19.063.850	8.233.764	0	0	27.307.615

Izmed vseh vrednostnih papirjev je devet dolžniških papirjev takih, da jih lahko izdajatelj predčasno odpokličejo, njihova skupna knjigovodska vrednost znaša na datum poročanja 2.908.985 evrov (v letu 2009: 2.104.743 evrov).

## Struktura obveznosti

Kosmate obveznosti za pozavarovalne pogodbe so ocenjene glede na zapadlost do enega leta, zapadlost od enega do pet let in na zapadlost nad 5 let. Obveznosti niso diskontirane, ampak ocenjene samo s seštevkom pričakovanih denarnih tokov v prihodnosti.

Pozavarovalnica ohranja delno neskladje med zapadlostjo sredstev in obveznosti ter iz tega naslova ustvari del svojega donosa. Poravnava kratkoročnih obveznosti poravnava iz tekočih prejemkov, obstaja pa tudi možnost prodaje finančnih instrumentov.

## KOSMATE OBVEZNOSTI IZ POZAVAROVALNIH POGODB

v EUR

LETO 2010	MANJ KOT 1 LETO	OD 1 DO 5 LET	VEČ KOT 5 LET	SKUPAJ
Rezervacije za prenosne premije	16.025.858	3.468.222	803.148	20.297.228
Rezervacije za škode	54.704.319	23.400.130	4.774.233	82.878.682
Druge obveznosti iz pozavarovalnih pogodb	159.152	0	0	159.152
<b>SKUPAJ</b>	<b>70.889.329</b>	<b>26.868.352</b>	<b>5.577.381</b>	<b>103.335.062</b>

\*Druge obveznosti iz pozavarovalnih pogodb ne upoštevajo izravnalnih rezervacij v višini 1.306.400 evrov, zato ker se le te ne izkazujejo v izkazu finančnega položaja pod postavko obveznosti iz pozavarovalnih pogodb, ampak so del postavke kapitala. Kosmate (čiste) rezervacije za pozavarovalne pogodbe z upoštevanjem izravnalnih rezervacij bi znašale 104.641.462 evrov (75.795.031 evrov).

v EUR

LETO 2009	MANJ KOT 1 LETO	OD 1 DO 5 LET	VEČ KOT 5 LET	SKUPAJ
Rezervacije za prenosne premije	15.848.091	3.257.794	782.320	19.888.205
Rezervacije za škode	44.089.196	22.117.615	4.776.001	70.982.811
Druge obveznosti iz pozavarovalnih pogodb	232.502	0	0	232.502
<b>SKUPAJ</b>	<b>60.169.789</b>	<b>25.375.409</b>	<b>5.558.320</b>	<b>91.103.518</b>

## ČISTE OBVEZNOSTI IZ POZAVAROVALNIH POGODB

v EUR

LETO 2010	MANJ KOT 1 LETO	OD 1 DO 5 LET	VEČ KOT 5 LET	SKUPAJ
Rezervacije za prenosne premije	12.183.076	1.615.043	287.548	14.085.668
Rezervacije za škode	44.550.218	13.173.794	2.519.800	60.243.812
Druge obveznosti iz pozavarovalnih pogodb	159.152	0	0	159.152
<b>SKUPAJ</b>	<b>56.892.446</b>	<b>14.788.837</b>	<b>2.807.349</b>	<b>74.488.631</b>

\*Druge obveznosti iz pozavarovalnih pogodb ne upoštevajo izravnalnih rezervacij v višini 1.306.400 evrov, zato ker se le te ne izkazujejo v izkazu finančnega položaja pod postavko obveznosti iz pozavarovalnih pogodb, ampak so del postavke kapitala. Kosmate (čiste) rezervacije za pozavarovalne pogodbe z upoštevanjem izravnalnih rezervacij bi znašale 104.641.462 evrov (75.795.031 evrov).

v EUR

LETO 2009	MANJ KOT 1 LETO	OD 1 DO 5 LET	VEČ KOT 5 LET	SKUPAJ
Rezervacije za prenosne premije	11.709.643	1.520.973	284.730	13.515.346
Rezervacije za škode	36.404.479	11.902.236	2.675.135	50.981.849
Druge obveznosti iz pozavarovalnih pogodb	232.502	0	0	232.502
<b>SKUPAJ</b>	<b>48.346.624</b>	<b>13.423.208</b>	<b>2.959.865</b>	<b>64.729.697</b>

## STRUKTURA DRUGIH OBVEZNOSTI

			v EUR
LETO 2010	MANJ KOT 1 LETO	OD 1 DO 5 LET	SKUPAJ
Odložene obveznosti za davek	0	0	0
Druge finančne obveznosti	0	0	0
Obveznosti iz poslovanja	48.389.250	0	48.389.250
- obv. iz neposrednih zav. poslov	0	0	0
- obv. iz pozavarovanja in sozavarovanja	47.355.851	0	47.355.851
- obv. za odmerjeni davek	1.033.399	0	1.033.399
Ostale obveznosti	572.141	0	572.141

			v EUR
LETO 2009	MANJ KOT 1 LETO	OD 1 DO 5 LET	SKUPAJ
Odložene obveznosti za davek	0	538.641	538.641
Druge finančne obveznosti	2.189	0	2.189
Obveznosti iz poslovanja	41.966.490	0	41.966.490
- Obv. iz neposrednih zav. poslov	0	0	0
- Obv. iz pozavarovanja in sozavarovanja	41.966.490	0	41.966.490
- Obv. za odmerjeni davek	0	0	0
Ostale obveznosti	510.445	0	510.445

### 17.4.2 Tržno tveganje

Portfelj finančnih naložb Pozavarovalnice je izpostavljen tržnim spremenljivkam, na katere Pozavarovalnica nima vpliva. Te spremenljivke so tržne obrestne mere in z njimi povezane cene dolžniških instrumentov, cene lastniških vrednostnih papirjev in investicijskih skladov, tečajji tujih valut in drugi dejavniki, ki posredno ali neposredno vplivajo na vrednotenje finančnih naložb v portfelju.

Pozavarovalnica aktivno upravlja svoja sredstva in pri tem uporablja pristop, ki izravnava kakovost, raznolikost, usklajevanje sredstev in obveznosti, likvidnost in donosnost naložb. Cilj naložbenega procesa je optimizirati tveganju prilagojene prihodke od naložb po plačilu davkov in tveganju prilagojen skupni donos, pri tem pa zagotoviti, da bodo upravljanje sredstev in obveznosti zasnovano na denarnih tokovih in času trajanja. Pozavarovalnica ustrezno skrbi za skladnost s pravili, ki jih določa zakon.

### 17.4.3 Tveganje spremembe obrestnih mer

v EUR

	LETO 2010	LETO 2009
<b>Dolžniški vrednostni papirji</b>	<b>80.272.673</b>	<b>58.674.539</b>
- Vrednostni papirji držav	45.970.213	33.528.973
- Vrednostni papirji finančnih institucij	16.538.134	15.716.630
- Vrednostni papirji podjetij	15.376.160	7.178.702
- Sestavljeni vrednostni papirji	2.388.166	2.250.234
<b>Izvedeni finančni instrumenti</b>	<b>20.907</b>	<b>83.190</b>
<b>SKUPAJ IZPOSTAVLJENA SREDSTVA</b>	<b>80.293.580</b>	<b>58.757.727</b>
<b>SKUPAJ OSTALA SREDSTVA</b>	<b>21.012.561</b>	<b>32.898.708</b>
<b>VSA SREDSTVA SKUPAJ</b>	<b>101.306.142</b>	<b>91.656.436</b>

Obrestno tveganje se navezuje na spreminjanje vrednosti finančnih naložb ob spremembah obrestnih mer. Obrestno tveganje je definirano kot občutljivost vrednosti naložb na spremembo obrestnih mer. Merilo je trajanje oz. »duration« naložbe. Obvladovanje obrestnega tveganja se izvaja na globalni ravni z ustrezno strateško porazdelitvijo naložb med naložbe s fiksnim donosom (dolžniški vrednostni papirji) in naložbe z variabilnim donosom (delnice in druge naložbe) in rezervacij, ki jih te naložbe pokrivajo. Pozavarovalnica uravnava obrestno tveganje tudi z izvedenimi finančnimi instrumenti - swap pogodba. Pozavarovalnica ima tako sklenjeno pogodbo za varovanje pred tveganjem spremembe obrestne mere za naložbo v obveznice s pogodbenim zneskom 347.800 evrov.

Izpostavljenost Pozavarovalnice tržnemu tveganju zaradi sprememb obrestnih mer je skoncentrirana v naložbenem portfelju, kot je prikazano v tabeli zgoraj. Poslovanje Pozavarovalnice je izpostavljeno tveganju nihanja obrestnih mer samo toliko, kolikor sredstva, ki prinašajo obresti, in obveznosti, ki se obrestujejo, zapadejo ali pa so na novo ovrednotene ob različnih časih ali v različnih zneskih. V letu 2010 je Pozavarovalnica vezala denarna sredstva z obrestno mero od 1,00 odstotkov do 3,60 odstotkov. Na višino obrestne mere je vplivala višina in ročnost vezave ter valuta denarnih sredstev. Vsi depoziti so bili vezani s fiksno obrestno mero.

Pozavarovalnica je izpostavljena tudi tveganju spremembe prihodnjih denarnih tokov zaradi sprememb tržnih obrestnih mer. Pozavarovalnica nima dolgov in spremembe obrestnih mer tudi ne vplivajo na višino rezervacij za premoženjska zavarovanja.

Pozavarovalnica spremlja izpostavljenost z rednimi pregledi kontov sredstev in obveznosti. Poleg tega Pozavarovalnica redno pregleduje in oblikuje ocene denarnih tokov ter vpliv nihanja obrestnih mer, ki se nanašajo na naložbeni portfelj in zavarovalne rezervacije. Skupni cilj teh strategij je omejiti čiste spremembe vrednosti sredstev in obveznosti, ki so posledica gibanja obrestnih mer.

### Analiza občutljivosti finančnih sredstev na obrestno tveganje

Občutljivost finančnih sredstev na obrestno mero je izražena kot učinek vzporednega premika krivulje obrestnih mer za +/- 100 bazičnih točk na pošteno vrednost vseh obrestno občutljivih finančnih sredstev, ki niso vrednotena po metodi odplačne vrednosti, torej tiste dolžniške instrumente, ki so v skupini razpoložljive za prodajo in po poštenu vrednosti preko poslovnega izida.

	v EUR			
	LETO 2010		LETO 2009	
	+100bp	-100bp	+100bp	-100bp
Vrednostni papirji držav	-2.259.805	2.259.805	-1.746.815	1.746.815
Vrednostni papirji finančnih institucij	-478.763	478.763	-257.234	257.234
Vrednostni papirji podjetij	-800.061	800.061	-359.604	359.604
Sestavljeni vrednostni papirji	-109.925	109.925	-65.869	65.869
Drugo	-6.984	6.984	511.892	-511.892
<b>SKUPAJ</b>	<b>-3.655.538</b>	<b>3.655.538</b>	<b>-1.917.630</b>	<b>1.917.630</b>
Vpliv na kapital	-3.538.629	3.538.629	-2.363.653	2.363.653
Vpliv na izkaz poslovnega izida	-116.909	116.909	446.023	-446.023

### 17.4.4 Tveganje spremembe tečaja delnic

	v EUR	
	LETO 2010	LETO 2009
<b>Lastniški vredn. papirji in invest. skladi</b>	<b>5.530.045</b>	<b>5.591.094</b>
Delnice v EU	2.581.766	2.760.852
Delnice v ZDA	261.348	0
Delnice v Aziji	0	0
Delnice trgov v nastajanju	1.698.639	1.924.448
Globalne delnice*	988.292	905.793
<b>SKUPAJ IZPOSTAVLJENA SREDSTVA</b>	<b>5.530.045</b>	<b>5.591.094</b>
<b>SKUPAJ OSTALA SREDSTVA</b>	<b>95.776.097</b>	<b>86.065.343</b>
<b>VSA SREDSTVA SKUPAJ</b>	<b>101.306.141</b>	<b>91.656.436</b>

Portfelj tržnih lastniških vrednostnih papirjev, ki jih Pozavarovalnica izkazuje v izkazu finančnega položaja po poštenu vrednosti, predstavlja izpostavljenost cenovnemu tveganju. Cenovno tveganje je tveganje, da bo vrednost finančnega instrumenta nihala zaradi sprememb tržnih cen, pa naj jih povzročijo dejavniki, ki so značilni za posamezni instrument ali njegovega izdajatelja, ali pa dejavniki, ki vplivajo na vse instrumente, s katerimi se trguje na trgu.

Cilj Pozavarovalnice je doseči konkurenčne donose z investiranjem v mnogovrsten portfelj zelo kakovostnih likvidnih vrednostnih papirjev. Pozavarovalnica izvaja redno analizo značilnosti portfelja. Premoženje Pozavarovalnice v obliki vrednostnih papirjev je naloženo v različna podjetja v posameznih gospodarskih panogah, koncentracije v eni družbi ali eni gospodarski panogi pa omejujejo parametri, ki jih določa poslovodstvo, in pa zakonske zahteve.

## Analiza občutljivosti finančnih sredstev na tveganje spremembe cen delnic:

v EUR

	LETO 2010		LETO 2009	
	+10%	-10%	+10%	-10%
Delnice v EU	258.177	-258.177	276.085	-276.085
Delnice v ZDA	26.135	-26.135	0	0
Delnice trgov v nastajanju	169.864	-169.864	192.445	-192.445
Globalne delnice*	98.829	-98.829	90.579	-90.579
<b>SKUPAJ</b>	<b>553.004</b>	<b>-553.004</b>	<b>559.109</b>	<b>-559.109</b>
Vpliv na kapital	553.004	-553.004	559.109	-559.109
Vpliv na izkaz poslovnega izida	0	0	0	0

\* Delniške naložbe z globalno razpršenostjo naložb

### 17.4.5 Valutno tveganje

Posli v tujih valutah so preračunani v evre po srednjih tečajih Banke Slovenije objavljenih na spletnih straneh NLB, ki so veljali na dan obračuna. Denarna sredstva in obveznosti, ki so na dan poročanja izraženi v tujih valutah, so preračunani v evre po srednjem tečaju na ta dan. Dobiček ali izguba iz denarnih postavk v tuji valuti je razlika med odplačno vrednostjo v funkcijski valuti na začetku obdobja, popravljena za dejanske obresti in plačila v obdobju, in odplačno vrednostjo v tuji valuti, preračunano po srednjem tečaju Banke Slovenije na koncu obdobja. Nedenarna sredstva in obveznosti, izraženi v tujih valutah, ki so izmerjeni po pošteni vrednosti, so preračunani v evre po srednjem tečaju Banke Slovenije na dan, ko je bila določena poštena vrednost. Tečajne razlike, ki nastanejo iz prevedbe, se pripoznajo v poslovnem izidu oz. v kapitalu, odvisno od razvrstitve posameznega nedenarnega sredstva.

Valutno tveganje je tveganje, da bo vrednost finančnih instrumentov nihala zaradi spremembe deviznih tečajev. Valutna tveganja se v največji meri pojavljajo pri finančnih naložbah. Obvladovanje tovrstnega tveganja se izvaja z zagotavljanjem usklajenosti naložb z višino obveznosti oz. z višino zavarovalno-tehničnih rezervacij, ki so izražene z valutno klavzulo. Struktura finančnih naložb na dan 31. 12. 2010 odraža usklajenost z obveznostmi znotraj zakonsko določenih omejitev. Valutno tveganje se pojavlja tudi pri obveznostih in terjatvah, zlasti iz pozavarovanj v tujini zaradi drsenja tečaja. Valutno tveganje pri terjatvah in obveznostih se zmanjšuje z zagotavljanjem valutne usklajenosti terjatev in obveznosti do istih partnerjev.

Valutna sestava naložb finančnih sredstev vsebuje vse finančne naložbe, tudi finančne naložbe Pozavarovalnice iz naslova pozavarovalnih pogodb pri cedentih:

v EUR

LETO 2010	FINANČNE NALOŽBE	v %	ZNESEK ZAV.-TEHN. REZ. PRENESEN POZAV.	v %
EUR	96.986.798	95,7%	27.400.898	95,0%
USD	3.967.729	3,9%	1.093.312	3,8%
HRK	0	0,0%	0	0,0%
RSD	250.321	0,2%	0	0,0%
BAM	101.294	0,1%	0	0,0%
CZK	0	0,0%	172.371	0,6%
OSTALO	0	0,0%	179.848	0,6%
<b>SKUPAJ</b>	<b>101.306.142</b>	<b>100,0%</b>	<b>28.846.429</b>	<b>100,0%</b>

v EUR

LETO 2009	FINANČNE NALOŽBE	v %	ZNESEK ZAV.-TEHN. REZ. PRENESEN POZAV.	v %
EUR	87.906.432	95,9%	23.463.468	89,0%
USD	88.003	0,1%	2.281.163	8,6%
RSD	716.356	0,8%	0	0,0%
BAM	56.180	0,1%	0	0,0%
CZK	0	0,0%	217.492	0,8%
Ostalo	2.889.466	3,2%	411.698	1,6%
<b>SKUPAJ</b>	<b>91.656.435</b>	<b>100,0%</b>	<b>26.373.821</b>	<b>100,0%</b>

V valutni sestavi čistih zavarovalno-tehničnih rezervacij so prikazane vse čiste zavarovalno tehnične rezervacije vključujoč izravnalne rezervacije.

v EUR

Valuta	Čiste ZTR 2010	v %	Čiste ZTR 2009	v %
EUR	65.809.428	86,8%	59.441.536	89,7%
USD	3.873.858	5,1%	2.071.663	3,1%
KRW	1.314.381	1,7%	1.300.728	2,0%
TRY	653.870	0,9%	414.901	0,6%
HKD	640.120	0,8%	720.251	1,1%
Druge	3.503.374	4,6%	2.354.050	3,6%
<b>SKUPAJ</b>	<b>75.795.031</b>	<b>100,0%</b>	<b>66.303.129</b>	<b>100,0%</b>
od tega zav.-tehn. rez.	74.488.631	98,3%	64.729.697	97,6%
od tega izravnalne rez.	1.306.400	1,7%	1.573.432	2,4%

## 17.4.6 Kreditno tveganje

v EUR

Vrsta sredstva	LETO 2010	LETO 2009
Lastniški vrednostni papirji	5.530.045	2.593.500
Dolžniški vrednostni papirji	80.272.673	58.674.539
Investicijski skladi	0	2.997.594
Posojila in terjatve	15.472.516	27.297.614
Izvedeni finančni instrumenti	20.907	83.190
Terjatve	57.654.642	46.651.755
<b>SKUPAJ IZPOSTAVLJENA SREDSTVA</b>	<b>158.950.783</b>	<b>138.298.192</b>

Kreditno tveganje je tveganje, da stranka, vključena v pogodbo o finančnem instrumentu, ne bo izpolnila obveznosti in bo Pozavarovalnici povzročila finančno izgubo. Kreditna tveganja se pojavljajo pri finančnih naložbah v lastniške in dolžniške vrednostne papirje, danih posojilih in depozitih ter terjatvah.

Kreditno tveganje portfelja dolžniških vrednostnih papirjev:

v EUR

BONITETNA OCENA	LETO 2010	v %	LETO 2009	v %
AAA	10.989.015	14%	247.683	0%
AA	36.867.455	46%	34.772.011	43%
A	8.836.498	11%	4.884.097	6%
BBB	9.241.986	12%	9.025.085	11%
BB	2.723.920	3%	0	0%
nima bonitetne ocene	11.613.799	14%	9.745.662	12%
<b>SKUPAJ</b>	<b>80.272.673</b>	<b>100%</b>	<b>58.674.538</b>	<b>73%</b>

V zgornji tabeli so kot osnova upoštevane knjigovodske vrednosti obveznic.

v EUR

LETO 2010	NEZAPADLE	ZAPADLE DO 180 DNI	ZAPADLE NAD 180 DNI	SKUPAJ
Terjatve iz sozavarovanja in pozavarovanja	45.993.238	6.962.765	4.664.180	57.620.183
- terjatve za premijo iz sprejetega pozavarovanja	31.136.198	3.850.389	4.000.011	38.986.598
- terjatve za deleže pozavarovateljev v škodah	12.651.379	3.088.351	653.369	16.393.098
- druge terjatve iz sozavarovanja in pozavarovanja	2.205.662	24.025	10.801	2.240.487
Druge terjatve	12.063	22.396	0	34.458
<b>SKUPAJ</b>	<b>46.005.301</b>	<b>6.985.161</b>	<b>4.664.180</b>	<b>57.654.642</b>



v EUR

LETO 2009	NEZAPADLE	ZAPADLE DO 180 DNI	ZAPADLE NAD 180 DNI	SKUPAJ
Terjatve iz sozavarovanja in pozavarovanja	37.105.357	4.416.305	4.056.873	45.578.535
- terjatve za premijo iz sprejetega pozavarovanja	22.246.201	4.003.830	3.628.380	29.878.411
- terjatve za deleže pozavarovateljev v škodah	12.357.853	330.028	443.441	13.131.321
- druge terjatve iz sozavarovanja in pozavarovanja	2.501.304	82.447	-14.948	2.568.803
Terjatve za odmerjeni davek	1.047.652	0	0	1.047.652
Druge terjatve	21.284	4.284	0	25.568
<b>SKUPAJ</b>	<b>38.174.293</b>	<b>4.420.589</b>	<b>4.056.873</b>	<b>46.651.755</b>

Pri obvladovanju s kreditnim tveganjem se ravna skladno z načelom primerne razpršenosti naložb. Največja skupna naložba v eno finančno organizacijo na dan 31. 12. 2010 je 5.538.637 evrov. Pozavarovalnica je v portfelju povečala delež naložb v tuje vrednostne papirje. Trenutno je znesek naložb v tuje vrednostne papirje 37.406.059 evrov. Pozavarovalnica na mednarodnih trgih investira pretežno v vrednostne papirje AAA investicijskega razreda.

Za domače vrednostne papirje v veliki meri jamči RS, ki ima na dan 31. 12. 2010 bonitetno oceno AA po bonitetni agenciji Moody's. Naložbe v vrednostne papirje RS, predstavljajo 32 odstotkov vseh finančnih naložb Pozavarovalnice.

Kreditnemu tveganju so izpostavljene tudi terjatve in obveznosti. Za obvladovanje kreditnega tveganja obstaja možnost medsebojnega poročila terjatev in obveznosti, ki se nanašajo na istega pozavarovatelja (poročilo terjatev za premije in obveznosti za škode in provizije pri aktivnih pozavarovanjih in poročilo terjatev za škode in provizije in obveznosti za premije pri pasivnih pozavarovanjih).

Tveganja, ki so retrocedirana v pozavarovanje, vsebujejo kreditno tveganje, za primer ko pozavarovatelj svojih obveznosti ne bi poravnal. Za zmanjšanje tveganja, ko pozavarovatelj ne bi plačali zapadlih zneskov, je Pozavarovalnica določila poslovne in finančne standarde za presojo pozavarovateljev, v katere vključuje ocene največjih bonitetnih agencij in upošteva veljavne tržne informacije. Pozavarovalnica spremlja finančno stanje pozavarovateljev in praviloma retrocesijske pozavarovalne pogodbe sklepa samo s pozavarovatelji bonitetnega razreda najmanj A- za odgovornostna pozavarovanja ter najmanj BBB+ za pozavarovanja ostalih vrst.

V spodnji tabeli so prikazane zapadle pobotane terjatve iz retrocesij, razdeljene po bonitetni oceni retrocedenta, na dan 31. 12. 2010 in primerjava z letom poprej. Z vidika kreditnega tveganja je pomembna bonitetna ocena pozavarovatelja, katerim posredniki posredujejo pozavarovalni posel.

v EUR		
Bonitetna ocena pozavarovalnja (S&P's)	LETO 2010	LETO 2009
AAA	-1.376	45.101
AA	736.800	75.581
A	2.459.201	294.894
BBB	198	0
NR	323.448	166.575
<b>SKUPAJ</b>	<b>3.518.271</b>	<b>582.150</b>

#### 17.4.7 Likvidnostno tveganje

Likvidnostno tveganje izhaja iz splošnega zagotavljanja sredstev potrebnih za izvajanje dejavnosti Pozavarovalnice in za upravljanje pozicij. To tveganje vključuje tako tveganje, da Pozavarovalnica ne bo mogla zagotoviti finančnih sredstev za sredstva ob primerni zapadlosti in po primernih obrestnih merah, kot tudi tveganje, da Pozavarovalnica ne bo mogla prodati sredstva po razumni ceni in v primernem časovnem okviru. Starostna struktura terjatev je prikazani v točki 17.4.6, starostna struktura obveznosti pa v točki 17.4.1.

Pozavarovalnica ima portfelj likvidnih sredstev kot del svoje strategije obvladovanja likvidnostnega tveganja, da bi tako zagotovila neprekinjeno poslovanje in skladnost s zakonskimi zahtevami.

Likvidnostni položaj Pozavarovalnice je dober. Pozavarovalnica je pravočasno izpolnila vse zakonsko določene zahteve glede poravnave škod v poslovnem letu.

Pozavarovalnica tedensko izračunava likvidnostne koeficiente, ki jih mesečno izkazuje v poročilu upravljanje s sredstvi in obveznostmi. Poročilo obravnava med drugim obravnava tudi Odbor za upravljanje s tveganji, ki sprejema sprotne ukrepe za zagotavljanje pokritosti, likvidnosti in kapitalске ustreznosti.

## **18 PRILOGA**

**Izkazi izdelani po shemi AZN**



## **Podrobnosti:**

**Ime podjetja:** Triglav RE  
**Seznam podatkov:** 2010 Q4 Finančna poročila  
**Referenca:** 00875  
**Verzija:** 0.1  
**Status:** Preveri  
**Datum kreiranja:** 06.01.2011 13:12:43  
**Rok za oddajo obrazcev:** 30.04.2011  
**Zadnjič spremenjeno:** 19.04.2011 11:04:51



## Podpisniki

V skladu s Sklepom o letnem poročilu in trimesečnih računovodskih izkazih zavarovalnic - SKL 2007 vam pošiljamo naslednje obrazce obdobje od 01.01.2010 do 31.12.2010:

Obrazec	Izpolnjen?
BS - Sredstva	Da
BS - Obveznost	Da
Izid A	Da
Izid B	Ne
Izid C	Ne
Izid Ca	Ne
Izid D	Da
Izid E	Da
SKS	Ne
OKS	Ne
KSa	Ne
KSb	Ne
KSc	Ne
KSd	Ne

Odgovorna oseba za računovodske izkaze:

Ime: GOJKO

Priimek: KAVČIČ

Podpis:



Datum:

22.04.2011

Ime: TOMAŽ

Priimek: ROTAR

Podpis:



Datum:

22.04.2011







Zavarovalnica: Triglav RE

Bilanca Stanja - Sredstva

Četrtoletje 4 2010

Žvljenje/premoženje: Premoženje

Revidiran/Nerevidiran: Revidiran

	Tekoče obdobje	Predhodno obdobje	Zneski v EUR
			Indeks
Sredstva (A+B+C+D+E+F+G)	188.395.392	165.556.456	114
A. Neopredmetena dolgoročna sredstva (1+2+3+4)	96.374	132.228	73
1. Neopredmetena dolgoročna sredstva	96.374	132.228	73
2. Dobro ime	0	0	0
3. Dolgoročno odloženi stroški pridobivanja zavarovanj	0	0	0
4. Druge dolgoročne aktivne časovne razmejilve	0	0	0
B. Naložbe v zemljišča in zgradbe ter finančne naložbe (I.+II.+III.+IV.+V.+VI.)	130.152.572	118.030.256	110
I. Zemljišča in zgradbe (a+b)	0	0	0
a) Za neposredno izvajanje zavarovalne dejavnosti (1+2+3)	0	0	0
1. Zemljišča za neposredno izvajanje zavarovalne dejavnosti	0	0	0
2. Zgradbe za neposredno izvajanje zavarovalne dejavnosti	0	0	0
3. Druga zemljišča in zgradbe za neposredno izvajanje zavarovalne dejavnosti	0	0	0
b) Naložbe v nepremičnine, ki niso namenjene neposrednemu izvajanju zavarovalne dejavnosti (1+2)	0	0	0
1. Zemljišča	0	0	0
2. Zgradbe	0	0	0
II. Finančne naložbe v družbah v skupini in v pridruženih družbah (1+2+3+4+5)	20.907	5.235.838	0
1. Delnice in deleži v družbah v skupini	0	0	0
2. Dolžniški vrednostni papirji in posojila, dana drugim družbam v skupini	0	0	0
3. Delnice in deleži v pridruženih družbah	0	0	0
4. Dolžniški vrednostni papirji in posojila, dana pridruženim družbam	0	1.045.754	0
5. Druge finančne naložbe v družbah v skupini in v pridruženih družbah	20.907	4.190.084	0
III. Druge finančne naložbe (1+2)	98.182.249	83.437.461	118
1. Dolgoročne finančne naložbe (1.1+1.2+1.3+1.4+1.5+1.6+1.7)	94.372.132	73.032.057	129
1.1. Delnice in drugi vrednostni papirji s spremenljivim donosom in kuponi skladov	2.080.529	2.593.500	80
1.2. Dolžniški vrednostni papirji in drugi vrednostni papirji s stalnim donosom	80.272.673	57.628.784	139
1.3. Deleži v investicijskih skladih	3.449.516	2.997.594	115
1.4. Hipotekarna posojila	0	0	0
1.5. Druga dana posojila	0	0	0
1.6. Depoziti pri bankah	8.559.414	9.738.579	88
1.7. Ostale finančne naložbe	10.000	73.600	14
2. Kratkoročne finančne naložbe (2.1+2.2+2.3+2.4+2.5)	3.810.117	10.405.404	37



2.1. Delnice in deleži kupljeni za prodajo	0	0	0
2.2. Vrednostni papirji kupljeni za prodajo oziroma s preostalo dospelostjo do enega leta	0	0	0
2.3. Dana kratkoročna posojila	0	0	0
2.4. Kratkoročni depoziti pri bankah	3.810.117	10.405.404	31
2.5. Ostale kratkoročne finančne naložbe	0	0	0
IV. Finančne naložbe pozavarovalnic iz naslova pozavarovalnih pogodb pri cedentih	3.102.985	2.983.136	104
V. Sredstva iz finančnih pogodb	0	0	0
VI. Znesek zavarovalno-lehničnih rezervacij prenesenih na pozavarovalnice in v sozavarovanje (a + b + c + d + e + f)	28.846.431	26.373.821	109
a) iz prenosnih premij (a.1 + a.2)	6.211.561	6.372.859	97
a.1 na pozavarovalnice	6.211.561	6.372.859	97
a.2 v sozavarovanje	0	0	0
b) iz matematičnih rezervacij (b.1 + b.2)	0	0	0
b.1 na pozavarovalnice	0	0	0
b.2 v sozavarovanje	0	0	0
c) iz škodnih rezervacij (c.1 + c.2)	22.634.870	20.000.962	112
c.1 na pozavarovalnice	22.634.870	20.000.962	112
c.2 v sozavarovanje	0	0	0
d) iz rezervacij za bonuse in popuste (d.1 + d.2)	0	0	0
d.1 na pozavarovalnice	0	0	0
d.2 v sozavarovanje	0	0	0
e) iz drugih zavarovalno-lehničnih rezervacij (e.1 + e.2)	0	0	0
e.1 na pozavarovalnice	0	0	0
e.2 v sozavarovanje	0	0	0
f) iz zavarovalno-lehničnih rezervacij v korist življenjskih zavarovancev, ki prevzemajo naložbeno tveganje	0	0	0
f.1 na pozavarovalnice	0	0	0
f.2 v sozavarovanje	0	0	0
C. Naložbe v korist življenjskih zavarovancev, ki prevzemajo naložbeno tveganje	0	0	0
D. Terjatve (I.+II.+III.+IV.)	57.803.857	47.140.564	123
I. Terjatve iz neposrednih zavarovalnih poslov (1+2+3)	0	0	0
1. Terjatve do zavarovalcev (1.1+1.2+1.3)	0	0	0
1.1 Terjatve do pridruženih družb	0	0	0
1.2 Terjatve do družb v skupini	0	0	0
1.3 Terjatve do drugih družb	0	0	0
2. Terjatve do zavarovalnih posrednikov (2.1+2.2+2.3)	0	0	0
2.1 Terjatve do pridruženih družb	0	0	0
2.2 Terjatve do družb v skupini	0	0	0
2.3 Terjatve do drugih družb	0	0	0
3. Druge terjatve iz neposrednih zavarovalnih poslov (3.1+3.2+3.3)	0	0	0



3.1 Terjalve do pridruženih družb	0	0	0
3.2 Terjalve do družb v skupini	0	0	0
3.3 Terjalve do drugih družb	0	0	0
II. Terjalve iz sozavarovanja in pozavarovanja (1+2+3+4+5)	57.620.183	45.578.536	126
1. Terjalve za premijo iz sprejetega sozavarovanja (1.1+1.2+1.3)	0	0	0
1.1 Terjalve do pridruženih družb	0	0	0
1.2 Terjalve do družb v skupini	0	0	0
1.3 Terjalve do drugih družb	0	0	0
2. Terjalve za premijo iz sprejetega pozavarovanja (2.1+2.2+2.3)	38.986.598	29.878.411	130
2.1 Terjalve do pridruženih družb	0	15.653.651	0
2.2 Terjalve do družb v skupini	15.334.099	0	0
2.3 Terjalve do drugih družb	23.652.499	14.224.760	180
3. Terjalve za deleže sozavarovateljev v škodah (3.1+3.2+3.3)	0	0	0
3.1 Terjalve do pridruženih družb	0	0	0
3.2 Terjalve do družb v skupini	0	0	0
3.3 Terjalve do drugih družb	0	0	0
4. Terjalve za deleže pozavarovateljev v škodah (4.1+4.2+4.3)	16.393.098	13.131.322	125
4.1 Terjalve do pridruženih družb	0	0	0
4.2 Terjalve do družb v skupini	0	0	0
4.3 Terjalve do drugih družb	16.393.098	13.131.322	125
5. Druge terjalve iz sozavarovanja in pozavarovanja (5.1+5.2+5.3)	2.240.487	2.568.803	87
5.1 Terjalve do pridruženih družb	0	0	0
5.2 Terjalve do družb v skupini	0	0	0
5.3 Terjalve do drugih družb	2.240.487	2.568.803	87
III. Druge terjalve in odložene terjalve za davek (1+2+3+4+5+6+7)	183.674	1.562.028	12
1. Terjalve za predujme za neopredmetena sredstva (1.1+1.2+1.3)	0	0	0
1.1 Terjalve do pridruženih družb	0	0	0
1.2 Terjalve do družb v skupini	0	0	0
1.3 Terjalve do drugih družb	0	0	0
2. Druge kratkoročne terjalve iz zavarovalnih poslov (2.1+2.2+2.3)	22.395	4.284	523
2.1 Terjalve do pridruženih družb	0	0	0
2.2 Terjalve do družb v skupini	0	0	0
2.3 Terjalve do drugih družb	22.395	4.284	523
3. Kratkoročne terjalve iz financiranja (3.1+3.2+3.3)	10.313	10.375	99
3.1 Terjalve do pridruženih družb	9.581	0	0
3.2 Terjalve do družb v skupini	0	0	0
3.3 Terjalve do drugih družb	732	10.375	7
4. Druge kratkoročne terjalve (4.1+4.2+4.3)	1.749	10.909	16



4.1 Terjatve do pridruženih družb	0	0	0
4.2 Terjatve do družb v skupini	0	0	0
4.3 Terjatve do drugih družb	1.749	10.909	16
5. Dolgoročne terjatve (5.1+5.2+5.3)	0	0	0
5.1 Terjatve do pridruženih družb	0	0	0
5.2 Terjatve do družb v skupini	0	0	0
5.3 Terjatve do drugih družb	0	0	0
6. Terjatve za davek od dohodkov pravnih oseb (6.1+6.2+6.3)	0	1.047.652	0
6.1 Terjatve do pridruženih družb	0	0	0
6.2 Terjatve do družb v skupini	0	0	0
6.3 Terjatve do drugih družb	0	1.047.652	0
7. Odložene terjatve za davek (7.1+7.2+7.3)	149.217	488.808	31
7.1 Terjatve do pridruženih družb	0	0	0
7.2 Terjatve do družb v skupini	0	0	0
7.3 Terjatve do drugih družb	149.217	488.808	31
IV. Neplačani vpoklicani kapital	0	0	0
E. Razna sredstva (I.+II.+III.)	323.644	238.432	136
I. Opremetena osnovna sredstva razen zemljišč in zgradb (1+2)	209.482	180.275	116
1. Oprema	198.714	180.275	116
2. Druga opremetena osnovna sredstva	10.768	0	0
II. Denarna sredstva	114.162	58.157	196
III. Zaloge in druga sredstva (1+2)	0	0	0
1. Zaloge	0	0	0
2. Druga sredstva	0	0	0
F. Kratkoročne aktivne časovne razmejitev (1+2+3)	18.945	14.976	127
1. Prehodno nezaračunani prihodki od obresti in najemnin	0	0	0
2. Kratkoročno odloženi stroški pridobivanja zavarovanj	0	0	0
3. Druge kratkoročne aktivne časovne razmejitev	18.945	14.976	127
G. Nekratkoročna sredstva v posesti za prodajo in ustavljeno poslovanje	0	0	0
H. Zunajbilančna evidenca	347.800	5.347.800	7





Zavarovalnica: Triglav RE

**Bilanca Stanja - Obveznost**

Četrtoletje 4 2010

Življenje/premoženje: Premoženje

Revidiran/Nerevidiran: Revidiran

	Tekoče obdobje	Predhodno obdobje	Zneski v EUR
			Indeks
Obveznosti (A+B+C+D+E+F+G+H+I)	188.395.392	165.556.456	114
A. Kapital (I.+II.+III.+IV.+V.+VI.)	36.039.555	31.370.343	115
I. Vpoklicani kapital (1+2)	4.950.000	3.129.695	158
1. Osnovni kapital	4.950.000	3.129.695	158
2. Nvpoklicani kapital (kot odbitna postavka)	0	0	0
II. Kapitalske rezerve	1.146.704	1.146.704	100
III. Rezerve iz dobička (1+2+3+4+5+6+7+8)	2.446.123	2.298.253	106
1. Varnostna rezerva	0	0	0
2. Zakonske in statutarne rezerve	519.762	519.762	100
3. Rezerve za lastne delnice in lastne poslovne deleže	0	0	0
4. Lastne delnice in lastni poslovni deleži (kot odbitna postavka)	0	0	0
5. Rezerve za izravnavo kreditnih tveganj	1.306.400	1.158.530	113
6. Rezerve za izravnavo katastrofalnih škod	0	0	0
7. Rezerve iz polovice pozitivnega izida dopolnitnih zavarovanj	0	0	0
8. Druge rezerve iz dobička	619.961	619.961	100
IV. Presežek iz prevrednotenja (1+2+3+4)	964.933	2.154.562	45
1. Presežek iz prevrednotenja v zvezi z opredmetenimi osnovnimi sredstvi	0	0	0
2. Presežek iz prevrednotenja v zvezi z dolgoročnimi finančnimi naložbami	964.933	2.154.562	45
3. Presežek iz prevrednotenja v zvezi s kratkoročnimi finančnimi naložbami	0	0	0
4. Drugi presežki iz prevrednotenja	0	0	0
V. Zadržani čisti poslovni izid	20.695.574	15.684.218	132
VI. Čisti poslovni izid poslovnega leta	5.836.221	6.956.911	84
B. Podrejene obveznosti	0	0	0
C. Kosmate zavarovalno-tehnične rezervacije in odloženi prihodki od premij (I.+II.+III.+IV.+V.)	103.335.062	91.103.518	113
I. Kosmate prenosne premije	20.297.228	19.888.205	102
II. Kosmate matematične rezervacije	0	0	0
III. Kosmate škodne rezervacije	82.878.681	70.982.811	117
IV. Kosmate rezervacije za bonuse in popuste	12.795	5.938	215
V. Druge kosmate zavarovalno-tehnične rezervacije	146.358	226.564	65
D. Kosmate zavarovalno-tehnične rezervacije v korist življenjskih zavarovancev, ki prevzemajo naložbeno tveganje	0	0	0
E. Rezervacije za druge nevarnosti in stroške (1+2)	59.384	64.829	92



1. Rezervacije za pokojnine	59.384	64.829	92
2. Druge rezervacije	0	0	0
F. Obveznosti za finančne naložbe pozavarovalcev iz naslova pozavarovalnih pogodb pri cedentih	0		0
G. Druge obveznosti (I.+II.+III.+IV.+V.+VI.)	48.927.203	42.997.421	114
I. Obveznosti iz neposrednih zavarovalnih poslov (1+2+3)	0	0	0
1. Obveznosti do zavarovalcev (1.1+1.2+1.3)	0	0	0
1.1 Obveznosti do pridruženih družb	0		0
1.2 Obveznosti do družb v skupini	0		0
1.3 Obveznosti do drugih družb	0		0
2. Obveznosti do zavarovalnih posrednikov (2.1+2.2+2.3)	0	0	0
2.1 Obveznosti do pridruženih družb	0		0
2.2 Obveznosti do družb v skupini	0		0
2.3 Obveznosti do drugih družb	0		0
3. Druge obveznosti iz neposrednih zavarovalnih poslov (3.1+3.2+3.3)	0	0	0
3.1 Obveznosti do pridruženih družb	0		0
3.2 Obveznosti do družb v skupini	0		0
3.3 Obveznosti do drugih družb	0		0
II. Obveznosti iz sozavarovanja in pozavarovanja (1+2+3+4+5)	47.355.851	41.966.491	113
1. Obveznosti za sozavarovalne premije (1.1+1.2+1.3)	0	0	0
1.1 Obveznosti do pridruženih družb	0		0
1.2 Obveznosti do družb v skupini	0		0
1.3 Obveznosti do drugih družb	0		0
2. Obveznosti za pozavarovalne premije (2.1+2.2+2.3)	9.954.608	9.872.071	101
2.1 Obveznosti do pridruženih družb	0		0
2.2 Obveznosti do družb v skupini	0		0
2.3 Obveznosti do drugih družb	9.954.608	9.872.071	101
3. Obveznosti za deleže v zneskih škod iz sozavarovanja (3.1+3.2+3.3)	0	0	0
3.1 Obveznosti do pridruženih družb	0		0
3.2 Obveznosti do družb v skupini	0		0
3.3 Obveznosti do drugih družb	0		0
4. Obveznosti za deleže v zneskih škod iz pozavarovanja (4.1+4.2+4.3)	26.941.161	25.078.917	107
4.1 Obveznosti do pridruženih družb	0	18.389.422	0
4.2 Obveznosti do družb v skupini	19.987.068	0	0
4.3 Obveznosti do drugih družb	6.954.093	6.689.495	104
5. Druge obveznosti iz sozavarovanja in pozavarovanja (5.1+5.2+5.3)	10.460.082	7.015.503	149
5.1 Obveznosti do pridruženih družb	0	2.910.061	0
5.2 Obveznosti do družb v skupini	2.879.558		0
5.3 Obveznosti do drugih družb	7.580.524	4.105.442	185



III. Posojila, zavarovana z vrednostnimi papirji s stalnim donosom (1+2)	0	0	0
1. Zamenljiva posojila	0	0	0
2. Druga posojila	0	0	0
IV. Obveznosti do bank	0	0	0
V. Obveznosti iz finančnih pogodb	0	0	0
VI. Ostale obveznosti (a +b)	1.571.352	1.030.930	152
a) Ostale dolgoročne obveznosti (1+2+3)	0	538.641	0
1. Dolgoročne obveznosti iz finančnega najema	0	0	0
2. Druge dolgoročne obveznosti	0	0	0
3. Odložene obveznosti za davek	0	538.641	0
b) Ostale kratkoročne obveznosti (1+2+3+4+5)	1.571.352	492.289	319
1. Kratkoročne obveznosti do zaposlenih	413.121	389.665	106
2. Druge kratkoročne obveznosti iz zavarovalnih poslov	0	0	0
3. Kratkoročne obveznosti iz financiranja	0	2.189	0
4. Obveznosti za davek od dohodkov pravnih oseb	1.033.399	0	0
5. Druge kratkoročne obveznosti	124.832	100.435	124
H. Pasivne časovne razmejilve (1+2)	34.188	20.345	168
1. Vnaprej vračunani stroški in odhodki	34.188	20.345	168
2. Druge pasivne časovne razmejilve	0	0	0
I. Nekratkoročne obveznosti vezane na nekratkoročna sredstva v posesti za prodajo in ustavljeno poslovanje	0	0	0
J. Zunajbilančna evidenca	347.800	5.347.800	0



Zavarovalnica: Triglav RE

Zavarovalno-tehnični izid premoženjskih zavarovanj, razen zdravstvenih zavarovanj

Četrtoletje 4 2010

Revidiran/Nerevidiran.

Revidiran

			Zneski v EUR
	Tekoče obdobje	Predhodno obdobje	Indeks
A. Izkaz izida iz premoženjskih zavarovanj, razen zdravstvenih zavarovanj			
I. Čisti prihodki od zavarovalnih premij (1+2+3+4+5+6)	67.195.076	61.482.800	109
1. Obračunane kosmate zavarovalne premije	120.167.238	114.027.127	105
2. Obračunana premija sprejetega sozavarovanja (+)	0		0
3. Obračunana premija oddanega sozavarovanja (-)	0		0
4. Obračunane pozavarovalne premije (-)	-52.401.840	-53.372.046	98
5. Sprememba kosmatih prenosnih premij (+/-)	-409.023	281.322	145
6. Sprememba prenosnih premij za pozavarovalni in sozavarovalni del (+/-)	-161.299	546.397	-30
II. Razporejen donos naložb, prenesen iz izkaza čistega izida zavarovalnice (postavka D VIII)	3.641.616	3.599.449	101
III. Drugi čisti zavarovalni prihodki	0	0	0
IV. Čisti odhodki za škode (1+2+3+4+5+6)	44.252.310	40.446.745	109
1. Obračunani kosmati zneski škod	61.837.383	71.020.173	87
2. Prihodki od uveljavljenih kosmatih regresnih terjatev (-)	0		0
3. Obračunani deleži sozavarovalteljev (+/-)	0		0
4. Obračunani deleži pozavarovalteljev (-)	-26.847.035	-34.836.607	77
5. Spremembe kosmatih škodnih rezervacij (+/-)	11.895.870	-2.575.977	-462
6. Spremembe škodnih rezervacij za pozavarovalni in sozavarovalni del (+/-)	-2.633.908	6.839.156	-39
V. Sprememba drugih čistih zavarovalno-tehničnih rezervacij (+/-)	80.207	15.557	516
VI. Čisti odhodki za bonuse in popuste	6.856	-5.614	-122
VII. Čisti obratovalni stroški (1+2+3+4)	19.032.299	15.371.197	124
1. Stroški pridobivanja zavarovanj	1.288.543	1.225.427	105
2. Spremembe v razmejenih stroških pridobivanja zavarovanj (+/-)	0		0
3. Drugi obratovalni stroški (3.1+3.2+3.3+3.4)	1.580.948	1.503.509	105
3.1. Amortizacija vrednosti sredstev, potrebnih za obratovanja	51.153	64.924	79
3.2. Stroški dela (3.2.1+3.2.2+3.2.3)	1.083.738	1.018.573	106
3.2.1. Plače zaposlenih	802.212	745.001	108
3.2.2. Stroški socialnega in pokojninskega zavarovanja	139.325	138.846	100
3.2.3. Drugi stroški dela	142.201	134.726	106
3.3. Stroški storitev fizičnih oseb, ki ne opravljajo dejavnosti (stroški po pogodbah o delu, pogodbah o avtorskem delu in v zvezi z drugimi pravnimi razmerji), skupaj z dejavnimi, ki bremenijo podjetje	6.881	10.913	63
3.4. Ostali obratovalni stroški	439.176	409.099	107
4. Prihodki od pozavarovalnih provizij in iz deležev v pozitivnem tehničnem izidu iz posameznih pozavarovalnih pogodb (-)	16.162.808	12.642.261	128
VIII. Drugi čisti zavarovalni odhodki (1+2+3)	404.815	116.959	346





1. Odhodki za preventivno dejavnost	0		0
2. Prispevki za kritje škod po nezavarovanih in neznanih vozilih	0		0
3. Ostali čisti zavarovalni odhodki	404.815	116.959	346
Izid iz premoženjskih zavarovanj, razen zdravstvenih zavarovanj (I+II+III-IV+V-VI-VII-VIII)	7.220.619	9.168.519	79



Zavarovalnica: Triglav RE

Izračun celotnega izida

Četrtoletje 4 2010

Revidiran/Nerevidiran: Revidiran

	Tekoče obdobje	Predhodno obdobje	Zneski v EUR
D Izračun čislega izida zavarovalnice			Indeks
I. Izid iz premoženjskih zavarovanj, razen zdravstvenih zavarovanj (A IX)	7.220.619	9.168.519	79
II. Izid iz življenjskih zavarovanj (B XIII)	0		0
III. Izid iz zdravstvenih zavarovanj (C XIII)	0		
IV. Prihodki naložb (1+2+3+4)	6.721.540	5.492.120	122
1. Prihodki iz dividend in deležev v družbah (1.1+1.2+1.3)	50.333	121.955	41
1.1. Prihodki iz dividend in drugih deležev v dobičku v družbah v skupini	0		0
1.2. Prihodki iz dividend in drugih deležev v dobičku v pridruženih družbah	0		0
1.3. Prihodki iz dividend in drugih deležev v dobičku v drugih družbah	50.333	121.955	41
2. Prihodki drugih naložb (v postavkah 2.1, 2.2 in 2.3 zavarovalnica ločeno izkazuje prihodke naložb v pridruženih družbah in v družbah v skupini) (2.1 + 2.2 + 2.3)	5.228.107	3.920.824	133
2.1. Prihodki od zemljišč in zgradb (2.1.1+2.1.2+2.1.3)	0	0	0
2.1.1 V družbah v skupini	0		0
2.1.2 V pridruženih družbah	0		0
2.1.3 V drugih družbah	0		0
2.2. Prihodki od obresti (2.2.1+2.2.2+2.2.3)	4.219.329	3.516.739	120
2.2.1 V družbah v skupini	0		0
2.2.2 V pridruženih družbah	70.601		0
2.2.3 V drugih družbah	4.148.728	3.516.739	118
2.3. Drugi prihodki naložb (2.3.1+2.3.2)	1.008.778	404.085	250
2.3.1. Prevrednotovalni finančni prihodki (2.3.1.1+2.3.1.2+2.3.1.3)	1.002.356	401.418	250
2.3.1.1 V družbah v skupini	0		0
2.3.1.2 V pridruženih družbah	0		0
2.3.1.3 V drugih družbah	1.002.356	401.418	250
2.3.2. Drugi finančni prihodki (2.3.2.1+2.3.2.2+2.3.2.3)	6.422	2.667	241
2.3.2.1 V družbah v skupini	0		0
2.3.2.2 V pridruženih družbah	0		0
2.3.2.3 V drugih družbah	6.422	2.667	241
3. Prihodki zaradi popravkov vrednosti naložb	0		0
4. Dobički pri odtujitvah naložb	1.443.100	1.449.341	100
V. Razporejen donos naložb, prenesen iz izkaza izida iz življenjskih zavarovanj (B XII)	0		0
VI. Razporejen donos naložb, prenesen iz izkaza izida iz zdravstvenih zavarovanj (C X)	0		0
VII. Odhodki naložb (1+2+3+4)	2.860.489	2.027.375	141
1. Amortizacija naložb sredstev, ki niso polnebna za obratovanje	0		0



2. Odhodki za upravljanje sredstev, odhodki za obresti in drugi finančni odhodki	1.085.245	1.199.747	90
3. Prevrednotovalni finančni odhodki	1.254.053	517.717	242
4. Izgube pri odtujitvah naložb	521.191	309.911	168
VIII. Razporejen donos naložb, prenesen v izkaz izida iz premoženjskih zavarovanj, razen zdravstvenih zavarovanj (AII)	3.641.616	3.599.449	101
IX. Drugi prihodki iz zavarovanj (1+2+3)	0	6.476	7
1. Drugi prihodki iz premoženjskih zavarovanj, razen zdravstvenih zavarovanj	0	6.476	0
2. Drugi prihodki iz življenjskih zavarovanj	0		0
3. Drugi prihodki iz zdravstvenih zavarovanj	0		0
X. Drugi odhodki iz zavarovanj (1+2+3)	0	0	0
1. Drugi odhodki iz premoženjskih zavarovanj, razen zdravstvenih zavarovanj	0	0	0
2. Drugi odhodki iz življenjskih zavarovanj	0		0
3. Drugi odhodki iz zdravstvenih zavarovanj	0		0
XI. Drugi prihodki (1+2+3)	129.072	0	0
1. Drugi prihodki iz premoženjskih zavarovanj, razen zdravstvenih zavarovanj	129.072		0
2. Drugi prihodki iz življenjskih zavarovanj	0		0
3. Drugi prihodki iz zdravstvenih zavarovanj	0		0
XII. Drugi odhodki (1+2+3)	56.043	0	0
1. Drugi odhodki iz premoženjskih zavarovanj, razen zdravstvenih zavarovanj	56.043		0
2. Drugi odhodki iz življenjskih zavarovanj	0		0
3. Drugi odhodki iz zdravstvenih zavarovanj	0		0
XIII. Poslovni izid obračunskega obdobja pred obdavčitvijo (I+II+III+IV+V+VI-VII-VIII+IX-X+XI-XII)	7.513.083	9.040.291	83
1. Poslovni izid obračunskega obdobja iz premoženjskih zavarovanj, razen zdravstvenih zavarovanj	7.513.083	9.040.291	83
2. Poslovni izid obračunskega obdobja iz življenjskih zavarovanj	0		0
3. Poslovni izid obračunskega obdobja iz zdravstvenih zavarovanj	0		0
XIV. Davek iz dobička	1.430.633	406.760	352
XV. Odloženi davki	-98.359	-1.471.774	7
XVI. Čisti poslovni izid obračunskega obdobja (XIII-XIV+XV)	5.984.091	7.161.757	84



Zavarovalnica: Triglav RE

## Izračun vseobsegajočega donosa

Četrtletje 4 2010

Revidiran/Nerevidiran: Revidiran

		Zneski v EUR	
E. Izračun vseobsegajočega donosa	Tekoče obdobje	Predhodno obdobje	Indeks
I. Čisti dobiček / izguba poslovnega leta po obdavčitvi	5.984.091	7.161.757	84
II. Drugi vseobsegajoči donos po obdavčitvi (1 + 2 + 3 + 4 + 5 + 6 + 7 + 8 + 9)	-1.189.629	2.398.406	-50
1. Čisti dobički/izgube, priznani v presežku prevrednotenja v zvezi z opredmetenimi osnovnimi sredstvi	0		0
2. Čisti dobički/izgube, priznani v presežku prevrednotenja v zvezi z neopredmetenimi osnovnimi sredstvi	0		0
3. Aktuarski čisti dobički/izgube za pokojninske programe	0		0
4. Čisti dobički/izgube iz ponovne izmere finančnega sredstva, razpoložljivega za prodajo	-1.487.036	3.001.866	-50
5. Čisti dobički/izgube v zvezi z nekratkoročnimi sredstvi namenjenimi prodaji	0		0
6. Čisti dobički/izgube, ki izvirajo iz varovanja denarnih tokov pred tveganjem	0		0
7. Pripadajoči čisti dobički/izgube, priznani v presežku iz prevrednotenja in zadržanem dobičku/izgubi v zvezi z naložbami v kapital pridruženih in skupaj obvladovanih družb, obračunan z uporabo kapitalske metode	0		0
8. Drugi čisti dobički/izgube drugega vseobsegajočega donosa	0		0
9. Davek od drugega vseobsegajočega donosa	297.407	-603.460	-49
III. Celotni vseobsegajoči donos (I + II)	4.794.462	9.560.163	50

